



画像はイメージです。

洗面本体サイズ 75cm

ボウル面高さ 80cm

<p><b>ボウル形状</b> ハイバックタイプ</p>  <p>水栓まわりが汚れにくいハイバックボウル。</p>	<p><b>洗面下台 収納タイプ</b> 2段スライドタイプ</p>  <p>収納物が取り出しやすい。</p>	<p><b>スライドポケット</b></p>  <p>使いやすい手元で収納 化粧小物を取り出しやすい位置で収納。</p>
--	--	---





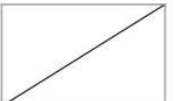
<p><b>ミラー</b> 3面鏡【LED仕様】</p> 	<p><b>電気代を抑える省エネタイプ</b></p>  <p>省エネ・長持ちのLED照明 ミラー裏の収納部にもコンセント付で便利</p>	<p><b>ミラーの裏にはたっぷりの収納スペース</b></p> 
---	---	---

**扉 (高品位ホーロー)**


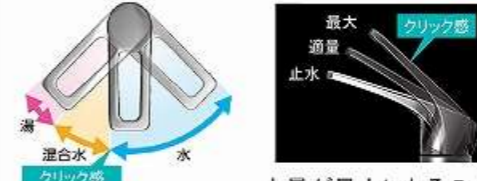

<b>グループ1</b>	 ウッディーホワイト	 ウッディーミディアム
<b>グループ2</b>	 ホワイト	 ピュアピンク
	 ベージュ	 ライトグレー
	 ブラウン	

※写真はハイバックタイプです。

**洗面パネル (ホーロークリーンパネル)**

 グレインベージュ	 グレインホワイト
 ストーンホワイト	 パールホワイト
 ホワイト	 パネル選択なし

※グレインベージュ・グレインホワイト・ストーンホワイトは+¥1,400 (税抜き) となります。

<p><b>水栓</b> シングルレバー式シャワー水栓</p>  <p><b>エコタイプ</b> カンタン操作でお湯や水のムダづかいをカットします。</p> <p>KXS370GE-TN</p> <p>節湯 C1</p>	<p><b>エコタイプ</b> 水栓なら、カンタン操作でムダをカット。</p>  <p>最大過量止水 クリック感 水量が最大になるのをお湯のムダ使いをカット。クリック感でお知らせ。</p>	<p><b>ルームヒーター</b></p>  <p>ミラー上にスッキリ設置できる薄型デザイン</p>
---	---	---

<p><b>どこでもラック</b></p>  <p>タオルハンガー-S</p>	<p><b>どこでもラック</b></p>  <p>歯ブラシ立て (スクエアタイプ)</p>
--	---