

ホーロー洗面化粧台 御見積書

御名前 仙台-盛岡SR SU10 様

業者 様

商品名 FAMILE ファミュー

作成日 2020年11月5日
プラン番号 1303H-2011-0052T
現場番号 A6865668

タカラスタANDARD株式会社
◆盛岡営業所
岩手県紫波郡矢巾町大字広宮沢第7地割329番地
TEL 019-697-2255 / FAX 019-697-2291

◆盛岡ショールーム
TEL 019-697-2277 / FAX 019-697-2292

商品
御見積金額 **¥199,900 (税込 ¥219,890)**

()内の価格は税込価格<税率10%>を表示しています。

《参考》別途商品組付費 **¥33,000 (税込 ¥36,300)**

- ※ 商品御見積金額には商品組付費は含まれておりません。
- ※ 商品組付費は現場の状況により変動する事があります。
又、給水・給湯・ガス・ダクト・電気等の接続工事は含まれておりません。

◆ 御見積仕様

《洗面化粧台》

洗面本体サイズ 90cm
カウンター高さ 80cm
扉カラー ミックスウツホホワイト
カウンター 人造大理石・ハイバックカウンター
カラー クリスタルホワイト
ミラー 大型ミラー1面鏡
水栓 シングルレバー式シャワー水栓
カラー クロムメッキタイプ
ガス種 LPG
周波数 50Hz

◆ 御確認事項

- ☆商品の仕様・価格等につきましては予告なく変更する事がありますので、ご購入の際には、弊社 支店営業所等へお問い合わせ、またはカタログにて よく御確認下さるようお願い致します。
- ☆組立工事費には給水・給湯・ガス・ダクト・電気等の接続工事は含まれておりません。
- ☆この御見積書の有効期間は30日間です。

担当営業	担当アドバイザー	プラン作成者

◆ 備考

--	--

御名前 仙台-盛岡SR SU10 様

現場番号	A6865668	プラン番号	1303H-2011-0052T	作成日	2020/11/5
------	----------	-------	------------------	-----	-----------

御見積明細 洗面化粧台

NO	商品名	仕様	品番	数量	単価	金額
1	洗面下台	スライド(2段)タイプ・ソフトクローズ	S-YERセ090HCA(YBW)ル-3	1	124,100	124,100
2	水栓	エコタイプシングルレバー式シャワー水栓、クロムメッキ	FSL140KTKC	1	21,000	21,000
3	ミラー	大型ミラー1面鏡(LED仕様)	SEM- 90 YE	1	54,800	54,800
洗面化粧台合計				3		¥199,900
商品総合計				3		¥199,900

※ 御見積明細の価格には消費税は含まれておりません。別途消費税が必要となります。

《参考》別途 商品組付費

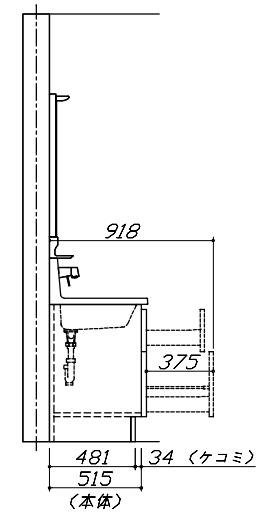
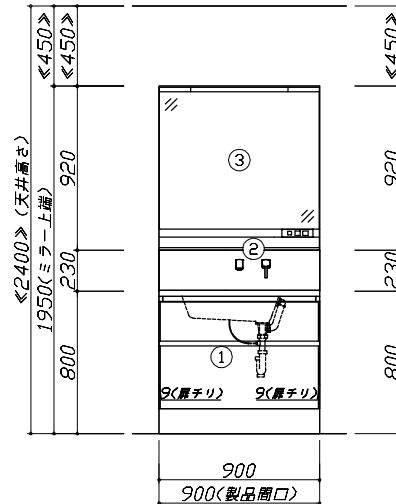
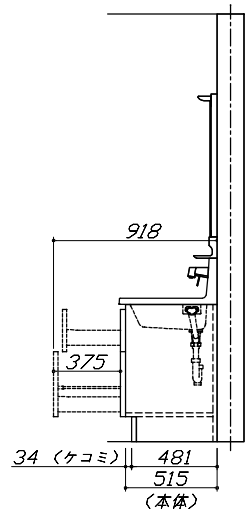
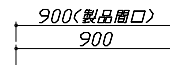
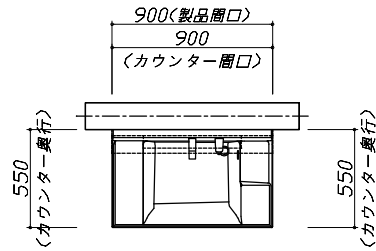
洗面化粧台商品組付費

¥33,000 (税込 ¥36,300)

※ 商品組付費は現場の状況により変動する事があります。又、給水・給湯・ガス・ダクト・電気等の接続工事は含まれておりません。

()内の価格は税込価格<税率10%>を表示しています。

- 必ずご確認ください。
 - ・天井高さとの製品の総高さを十分にご確認ください。
 - ・《 》内寸法は参考寸法です。
- 表示記号について
 - ・SP：洗面パネル



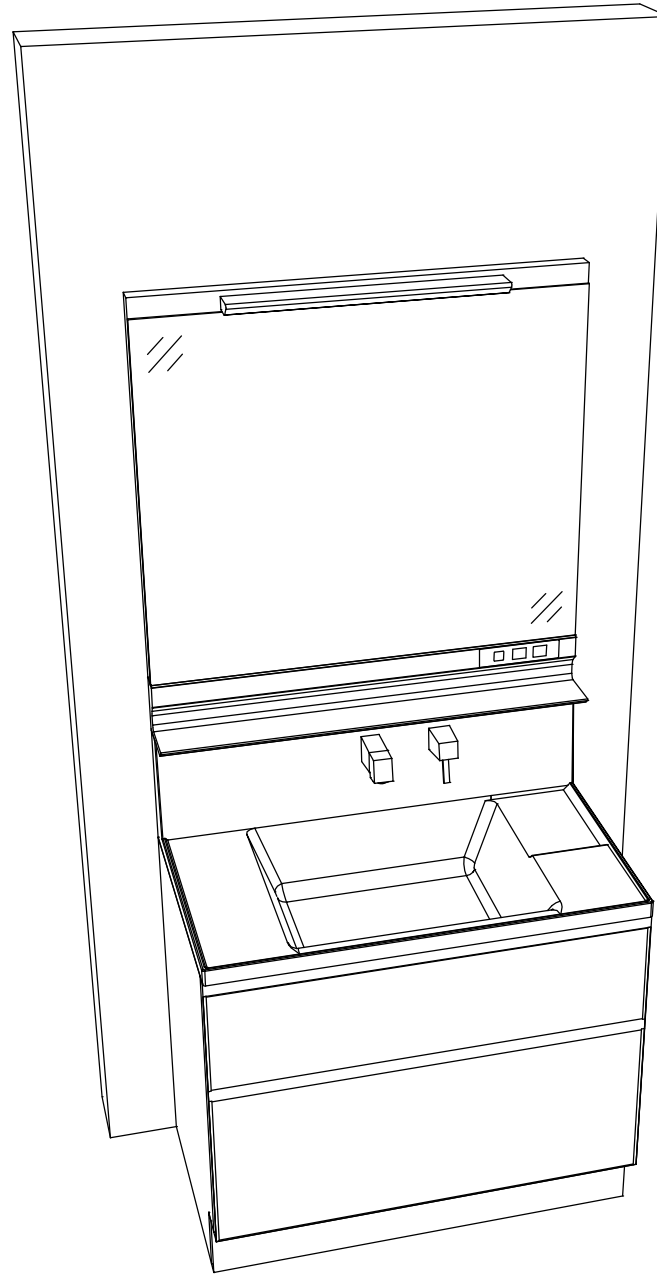
Takara standard
タカラスタンダード株式会社

現場名称： 仙台-盛岡SR SU10様邸
現場番号： A6865668
盛岡営業所

ホーロー洗面化粧台 FAMILIE ファミージュ
プラン番号： 1303H-2011-0052T
担当営業：

姿図 1 縮尺： 1 / 30
作成日： 2020年11月5日
担当アドバイザー：

縮尺：A3サイズ等倍



Takara standard
タカスタンダード株式会社

現場名称： 仙台-盛岡SR SU10様邸

現場番号： A6865668

盛岡営業所

ホーロー洗面化粧台

FAMILY ファミリー

プラン番号： 1303H-2011-0052T

担当営業

:

姿図 2

作成日： 2020年11月5日

担当アドバイザー：

縮尺： 1 / 30

縮尺：A3サイズ等倍

■商品仕様概要

商品仕様	商品シリーズ	ホーロー洗面化粧台 FAMILIE ファミュー
	タイプ	2段スライドタイプ(ソフトクローズ)
	扉カラー	ミッドナイト'初付
	引手種類	-
	天板形状・間口	ハイバック
		90cm
	奥行	奥行55cm
	天板高さ	80cm
	洗面パネルカラー(左)	-
	見切り・エッジ材(左)	-
	洗面パネルカラー(右)	-
見切り・エッジ材(右)	-	

■商品仕様書(本体側)

品目	仕様			備考
天板	材質	アクリル人造大理石	色 ｸﾘｽﾀﾙ初付	
下台	本体	ホーロー製	色 ホワイト	
	底板	ホーロー製		
	扉・引出し	ホーロー製		
	レール・丁香	ソフトクローズレール		
	部品(オプション)	-		
	排水タイプ	ジャバラ		
設備仕様(下台)	水栓1	ｼﾝｸﾞﾙﾊﾝﾄﾞ式ｼﾏｰ水栓 FSL140KTKC	色 ｸﾘｽﾀﾙ初付	
	水栓2	-		
ミラーキャビネット1	本体	大型ミラー1面鏡(LED仕様)		100V
	品名	SEM- 90 YE		
	キャビネット材質	木製	色 ホワイト	
ミラーキャビネット2	本体	-		
	品名	-		
	キャビネット材質	-		
ミラーキャビネット3	本体	-		
	品名	-		
	キャビネット材質	-		
ミラーパネル	材質	-		
窓下棚	材質	-		
エンドパネル	材質	-		
小型電気温水器	本体	-		

■商品仕様書(周辺収納側)

品目	仕様		備考
ツールユニット	本体	-	
	底板	-	
	扉・引出し	-	
	レール	-	
	丁香	-	
	耐震ラッチ	-	
	部品	-	
ウォールキャビネット	本体	-	
	底板	-	
	耐震ラッチ	-	
	部品	-	
ルームヒーター	本体(吊戸一体)	-	
	本体(ミラー上設置)	-	
ランドリーウォールキャビネット	本体	-	
	底板	-	
	部品	-	
エンドパネル	材質	-	

基本工事区分について

本説明書は、洗面化粧台の本体組立・設置と関連工事（建設工事）である 大工工事、電気工事、管工事（給排水）などと区別して説明しています。
 建設工事は関連する法令・規定に従って法的有資格者による工事が必要になります。
 流通業者様からの発注で下請けとして本体の「取付・設置」を行う場合は、建設工事部分と洗面化粧台本体「取付・設置」を区別して行ってください。
 設置前工事、設置後工事の一部でも含む場合は、建設工事となります。

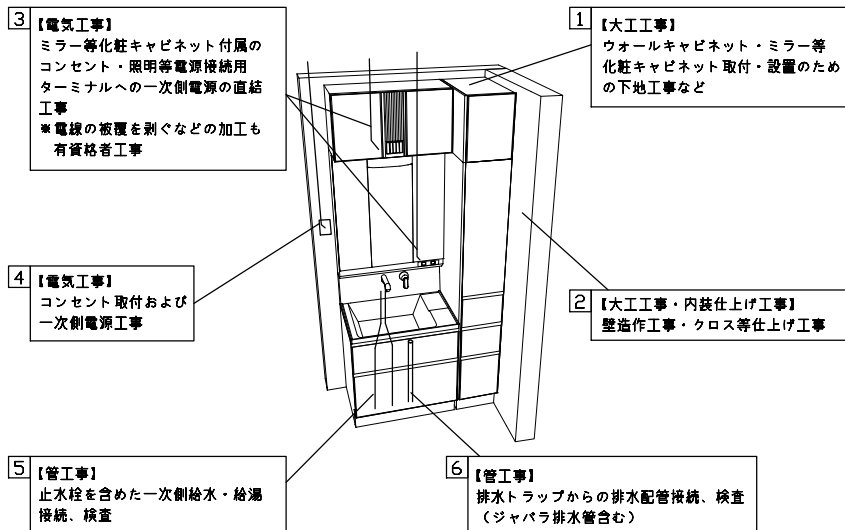


■洗面化粧台 工事区分

参考：キッチン・バス工業会『工事区分ガイドライン』

工事区分	部位 (図)	業種区分	作業名称(区分)	建設工事			建設工事外		作業内容	
				大工 工事	管 工事	電気 工事	洗面 化粧 台取 付	洗面 化粧 台取 付		
設置前工事	1	大工	建築壁の下地工事	○					化粧キャビネット・ウォールキャビネット取付のための壁下地処理工事	
	2		建築壁の造作・壁仕上げ工事	○					壁造作(ボード貼り工事)及び壁仕上げ(クロス・廻り縁・幅木)工事	
	3	電気	電気配線事前工事			○			電源・コンセント等の事前配線工事	
	4		給水・給湯配管の立上げ工事		○				給水・給湯配管立上げ工事	
	5		排水配管の立上げ工事		○				排水配管立上げ工事	
洗面化粧台 本体取付・設置		建設工事 外区分	洗面化粧台の取付				<input type="checkbox"/>		洗面化粧台(フロアユニット、カウンター、洗面器等)を取付ける作業	
			化粧キャビネット(ミラー等)の取付【注記 1】				<input type="checkbox"/>		化粧キャビネット(ミラー等)を取付ける作業	
			ウォールキャビネットの取付				<input type="checkbox"/>		ウォールキャビネットを取付ける作業	
			トールユニット等の取付				<input type="checkbox"/>		トールユニット等を取付ける作業	
			排水部品の組立 【注記 2】				<input type="checkbox"/>		排水部品の組立	
			水栓類の組立・取付 【注記 1】				<input type="checkbox"/>		水栓類の組立、カウンターへ取付ける作業	
			製品間のシリコン充填 【注記 3】				<input type="checkbox"/>		製品間の隙間を仕上げる処理作業	
			試運転・完成検査 【注記 4】				<input type="checkbox"/>		完成後の試運転、性能確認検査	
設置後工事		電気	化粧キャビネット(ミラー等)の電気工事			○			化粧キャビネット(ミラー等)の電源用ターミナルに直結する工事	
			管	給水・給湯配管と水栓の接続工事		○				給水・給湯の一次側と水栓の接続、検査
				建築側排水配管への接続工事		○				排水部品と建築側排水配管の接続、検査

- *【注記 1】原則、現場支給製品は支給側で取付実施とする
- *【注記 2】給排水配管の仕様や状況により、排水部品の組立作業範囲を打合せにて決定する
- *【注記 3】当社製品間のみ実施する人が多い。但し、現場により打合せにて作業範囲を決定する場合があります
- *【注記 4】製品の完成検査、試運転は、工事完成後に行う場合が多い。但し、原則、商品取付完了時に検査、試運転が可能な範囲のみ洗面化粧台設置者が実施する

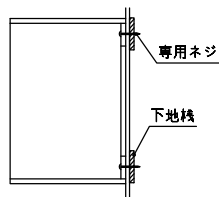


■必ずご確認ください。

- ・天井高さとの製品の総高さを十分にご確認ください。
- ・《 》内寸法は参考寸法です。
- 下地図の見方、表示記号について
- ・寸法は洗面パネル厚みとクリア寸法を含んでいません。
- ・SP：洗面パネル

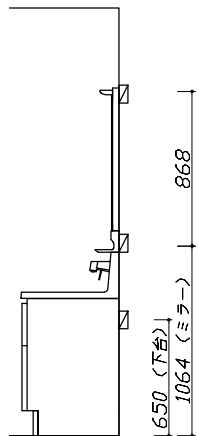
■ミラー・吊戸棚・キャビネット取付注意事項

- これらの製品の取付は、必ず商品同梱の専用ネジを使用してください。
- 固定下地は固定位置を中心に幅100mm以上、厚み12mm以上の十分な強度を持つ合板をお願いします。

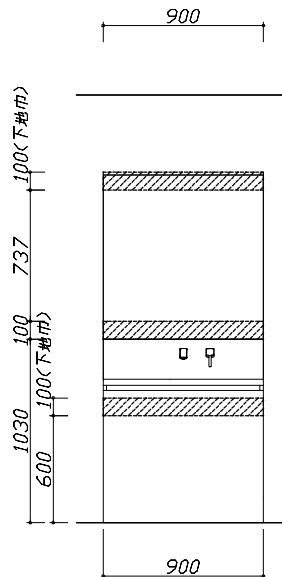


■必ずお読みください

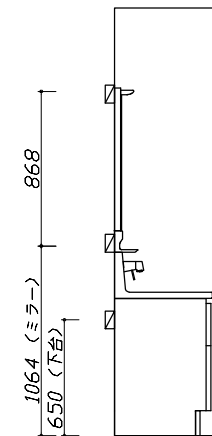
- 1)以下の工事・部材は別途ご用意ください。
 - ・周囲躯体、仕上げ、取付用下地工事
 - ・壁面開口
 - ・給排水配管、電気配線、接続工事
- 2)本体の取付以外の関連工事は法的有資格者による工事が必要になります。
 - ・大工工事、電気工事、管工事、建具工事等
- 3)洗面パネルを設置する壁面下地は
 プラスターボード仕上げをお願いします。



固定下地位置



固定下地位置



固定下地位置

Takara standard
 タカラスタンダード株式会社

現場名称： 仙台-盛岡SR SU10様邸
 現場番号： A6865668
 盛岡営業所

ホーロー洗面化粧台 FAMILIE ファミーユ
 プラン番号： 1303H-2011-0052T
 担当営業：

下地図 1 縮尺： 1 / 30
 作成日： 2020年11月5日
 担当アドバイザー：

■必ずご確認ください。

- ・天井高さとの製品の総高さを十分にご確認ください。
- ・《 》内寸法は参考寸法です。

■設備図の見方、表示記号について

- ・寸法は洗面パネル厚みとクリア寸法を含んでいません。
- ・SP：洗面パネル

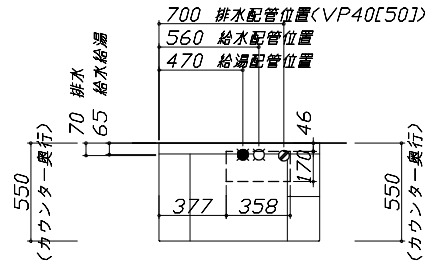
■その他

- ・壁排水に使用するPトラップは別売り部品になります。

■設備記号

記号	記号の意味	記号	記号の意味
○	給水位置	⊖	コンセント位置
●	給湯位置	⊖ET	アースミナル付コンセント位置
⊙	排水位置	ㄩ	電源取出位置

--- : 点検口



■必ずお読みください

1)以下の工事・部材は別途ご用意ください。

- ・周囲躯体、仕上げ、取付用下地工事
- ・壁面開口
- ・給排水配管、電気配線、接続工事

2)本体の取付以外の関連工事は法的有資格者による工事がようになります。

- ・大工工事、電気工事、管工事、建具工事等

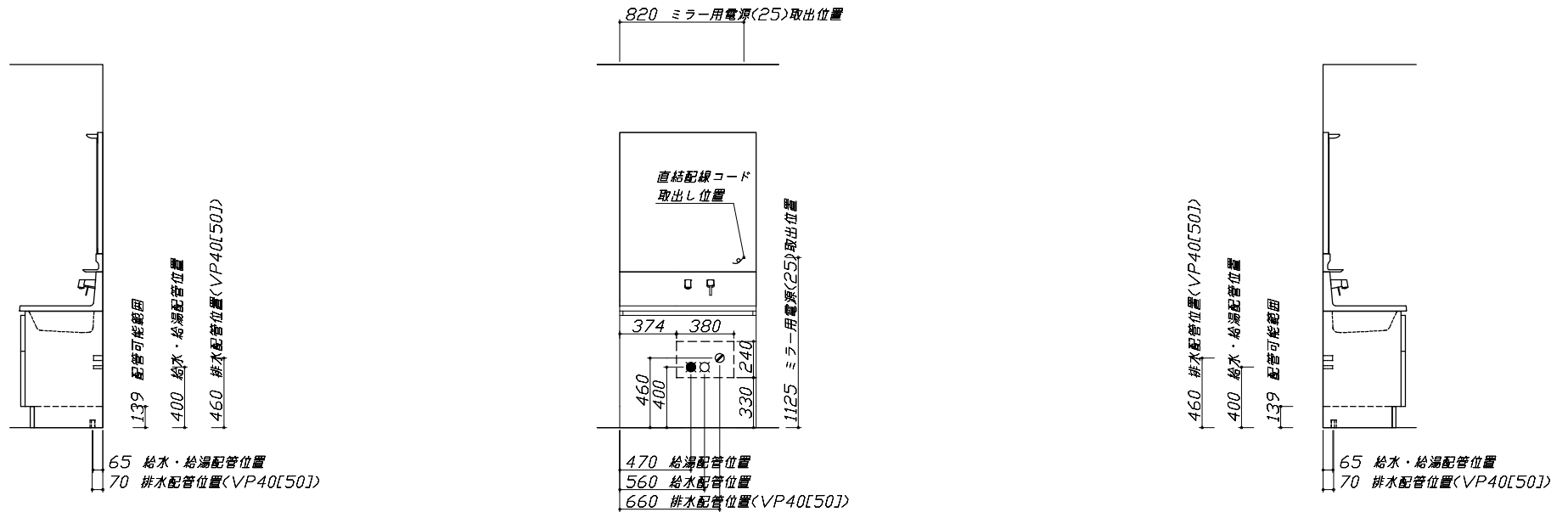
3)ミラー用電源コンセントはミラーキャビネットの裏側に設置しないようお願いします。

(トラッキング現象の原因になります。)

4)直結配線工事をされる屋内配線コードはVVFケーブルφ1.6または2.0単線が適合します。

■機器類電源詳細

1	ミラー用電源(25)	15A-100V コード*必要長さ300mm 長さ2500mm電源コード*が付属	ㄩ
---	------------	---	---



Takara standard
タカラスタンダード株式会社

現場名称： 仙台-盛岡SR SU10様邸

現場番号： A6865668

盛岡営業所

ホーロー洗面化粧台 FAMILIE ファミリー

プラン番号： 1303H-2011-0052T

担当営業：

設備図 1

作成日： 2020年11月5日

担当アドバイザー：

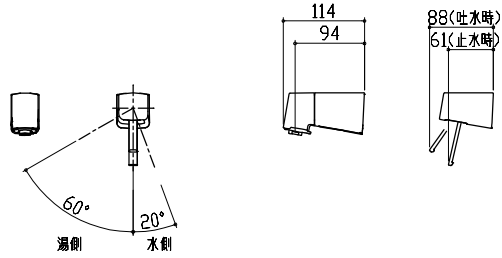
縮尺： 1 / 30

縮尺：A3サイズ等倍

< 詳細図 1 >

水栓参考図

<FSL140KATK* >
 <FSL140KATTK* >
 <FSL140KTK* >
 <FSL140KTTK* >



ホース長さ L=1250

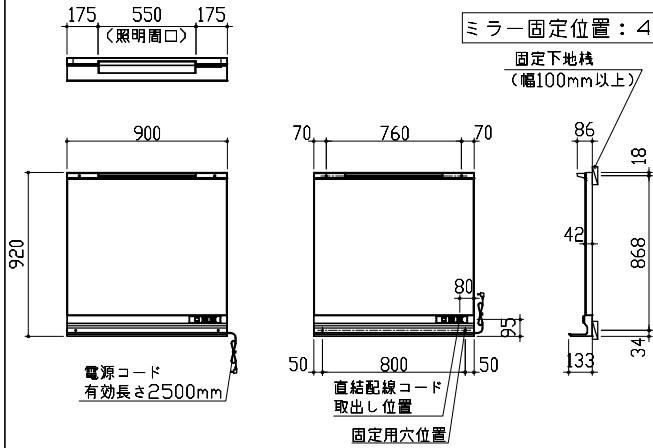
ミラーキャビネット 詳細図

<SEM-090YE >

電気工事

ミラー固定位置：4箇所

固定下地棧
 (幅100mm以上)



<ミラー固定位置・電源取出し位置図>

消費電力：1309W

Takara standard
 タカラスタンダード株式会社

現場名称： 仙台-盛岡SR SU10様邸
 現場番号： A6865668
 盛岡営業所

ホーム-洗面化粧台 FAMILIE ファミリー
 プラン番号： 1303H-2011-0052T
 担当営業 :

詳細図 1
 作成日： 2020年11月5日
 担当アドバイザー：

縮尺： FREE