



画像はイメージです。

洗面本体サイズ 60cm

ボウル面高さ 80cm

ボウル形状
デッキ水栓タイプ



デッキタイプの水栓を装備したボウル。

洗面下台 収納タイプ
2段スライドタイプ



収納物が取り出しやすい。

ミラー

1面鏡 (鏡裏収納付) 【LED仕様】



電気代を抑える省エネタイプ



- 省エネ・長持ちのLED照明
- 電気を使わない「くもり止めコーティング」
- ミラー裏の収納部にもコンセント付で便利

ミラーの裏にはたっぷりの収納スペース



便利な小物ラックとコンセントを装備。

水栓

シングルレバー式シャワー水栓



KM8207TETK

節湯
C1

扉 (高品位ホーロー)

グループ1



ウッディーホワイト



ウッディーミディアム

グループ2



ホワイト



ピュアピンク



ベージュ



ライトグレー



ブラウン

※写真はハイバックタイプです。


洗面パネル (ホーロークリーンパネル)




グレインベージュ



グレインホワイト



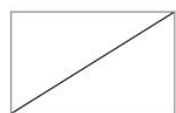
ストーンホワイト



パールホワイト



ホワイト



パネル選択なし

※グレインベージュ・グレインホワイト・ストーンホワイトは+¥1,400 (税抜き) となります。

エコタイプ 水栓なら、カンタン操作でムダをカット。



水量が最大になるのを
お湯のムダ使いをカット。クリック感でお知らせ。