ホーロー洗面化粧台 御見積書

御名前　新新東京大田SRSU 1　様

業者　様

商品名　ELEENA　エリーナ

作成日　2020年11月21日
ﾌﾟﾗﾝ番号　1440C-2011-0297T
現場番号　C1957586

タカラスタンダード株式会社
◆大田営業所
東京都大田区上池台1丁目1番6号
TEL 03-5702-1320 / FAX 03-5702-1321

◆東京大田ショールーム
TEL 03-5702-1250 / FAX 03-5702-1251

商品
御見積金額　¥546,700　（ 税込 ¥601,370 ）

（　）内の価格は税込価格＜税率10％＞を表示しています。

《参考》別途 商品組付費　¥70,000　（税込 ¥77,000）

※　商品御見積金額には商品組付費は含まれておりません。
※　商品組付費は現場の状況により変動する事があります。
又、給水・給湯・ガス・ダクト・電気等の接続工事は含まれておりません。

担当営業	担当ｱﾄﾞﾊﾞｲｻﾞｰ	ﾌﾟﾗﾝ作成者
		竹入

◆ 御見積仕様

《洗面化粧台》

洗面本体サイズ	120cm
カウンター高さ	80cm
扉カラー	パールホワイト
カウンター	ｸｫｰﾂｽﾄｰﾝ・ﾌﾗｯﾄｶｳﾝﾀｰ
カラー	ジュエルブラック
ミラー	1面鏡+ﾌｪｲｽｸﾘｱﾐﾗｰ
水栓①	ｼﾝｸﾞﾙﾚﾊﾞｰ式泡沫水栓
カラー①	ｸﾛﾑﾒｯｷﾀｲﾌﾟ
水栓②	－
カラー②	－
ガス種	未定
周波数	未定

◆ 備考

◆ 御確認事項

No.*

御名前 新新東京大田SRSU 1 様

現場番号	C1957586	プラン番号	1440C-2011-0297T	作成日	2020/11/21

御見積明細 洗面化粧台

NO	商品名	仕様	品番	数量	単価	金額
1	ミラー	ﾌｪｲｽｸﾘｱﾐﾗｰ１面鏡、コートあり	SEM-045M1AHYTA-1	1	91,500	91,500
2	ミラー	１面鏡、コートなし	SFM-075M1NHNNA-1	1	15,500	15,500
3	ミラーパネル	パールホワイト	SCW-120 A (PW)-2	1	3,200	3,200
4	カウンタートップ	片寄せﾎﾞｳﾙﾀｲﾌﾟ・ｸｫｰﾂｽﾄｰﾝｶｳﾝﾀｰ	C-EGAS120DLA(EQ-1	1	129,900	129,900
5	ボウルキャビネット	２段スライドタイプ	S-EEXX075HCX(EPW BX-2	1	87,300	87,300
6	片寄せボウルユニット		S-EASD045XCXCEPW B-1	1	39,800	39,800
7	片寄せボウルユニット用脚	高さ80cm用	DU-B 80	1	8,100	8,100
8	水栓	ｼﾝｸﾞﾙﾚﾊﾞｰ式泡沫水栓、ｸﾛﾑﾒｯｷ	71073004T	1	20,600	20,600
9	エンドカバー	片寄せボウルユニット用	SEC-DPA (EPW)	1	6,800	6,800
10	片寄せボウルチェア		DXﾁｪｱｰ75A	1	37,800	37,800
11	ウォールキャビネット	扉ｿﾌﾄｸﾛｰｽﾞ・耐震ﾗｯﾁ付	S-EWTW045XLPSEPW B-2D	1	20,800	20,800
12	ウォールキャビネット	扉ｿﾌﾄｸﾛｰｽﾞ・耐震ﾗｯﾁ付	S-EWTW075XCPSEPW B-2D	1	37,300	37,300
13	ホーロー洗面パネル	深型ﾀｲﾌﾟ高さ235cm用・ﾊﾟｰﾙﾎﾜｲﾄ	PSP-YDTA (PW	2	10,200	20,400
14	エッジセット		SPｴｯｼﾞｾｯﾄJ (MW)-2	2	1,500	3,000
15	施工キット		SPHｾｺｳｷｯﾄ	2	4,300	8,600
16	施工キット	１面鏡・ミラーパネル・ミドルミラー・洗面パネル用	SCUｾｺｳｷｯﾄ	2	1,600	3,200
17	どこでもラック（ｽｸｴｱﾀｲﾌﾟ）	タオルハンガーL、チャコールグレー	MGSK ﾀｵﾙﾊﾝｶﾞｰL (CG	1	2,500	2,500
18	間仕切り名人	Hタイプ	MGﾏｼﾞｷﾘJ HL 1	2	3,400	6,800
19	間仕切り名人	Sタイプ	MGﾏｼﾞｷﾘJ SL 1	2	1,800	3,600
	洗面化粧台合計			25		¥546,700

商品総合計		25	¥546,700

※ 御見積明細の価格には消費税は含まれておりません。別途消費税が必要となります。

《参考》別途 商品組付費

洗面化粧台商品組付費 ¥70,000 (税込 ¥77,000)

※ 商品組付費は現場の状況により変動する事があります。 又、給水・給湯・ガス・ダクト・電気等の接続工事は含まれておりません。

( )内の価格は税込価格＜税率１０％＞を表示しています。

■必ずご確認ください。
・天井高さと製品の総高さを十分にご確認ください。
・≪　≫内寸法は参考寸法です。
■表示記号について
・SP：洗面パネル
■ドレッサーの【★注】部はオープンのため、壁面が見えます。

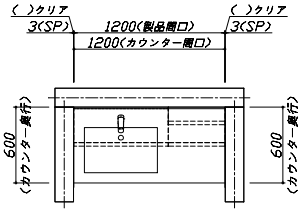

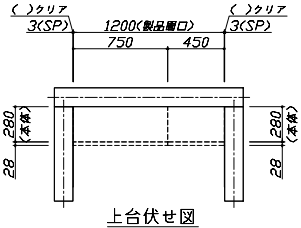

上台伏せ図

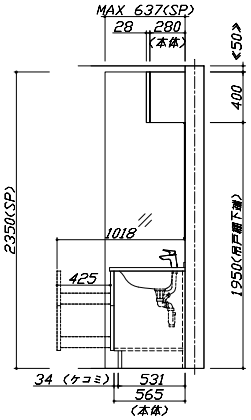

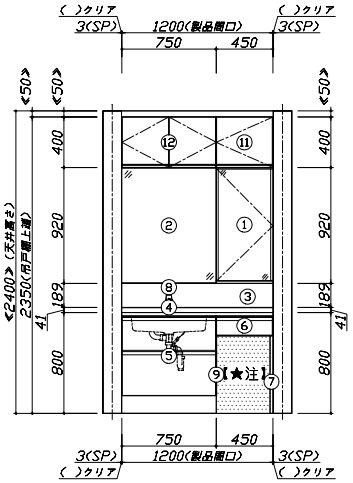

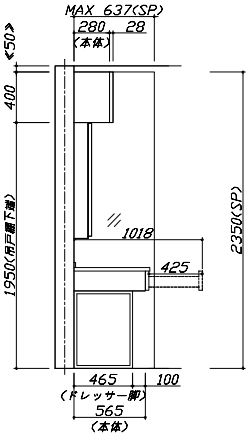

Takara standard タカラスタンダード株式会社	現場名称： 新新東京大田SRSU 1棟邸	ホーロー洗面化粧台　ELEENA　エリーナ	姿図 1	縮　尺： 1 / 30
	現場番号： C1957586	プラン番号： 1440C-2011-0297T	作成日： 2020年11月21日	
	大田営業所	担当営業　：	担当アドバイザー：	

縮尺：A3サイズ等倍

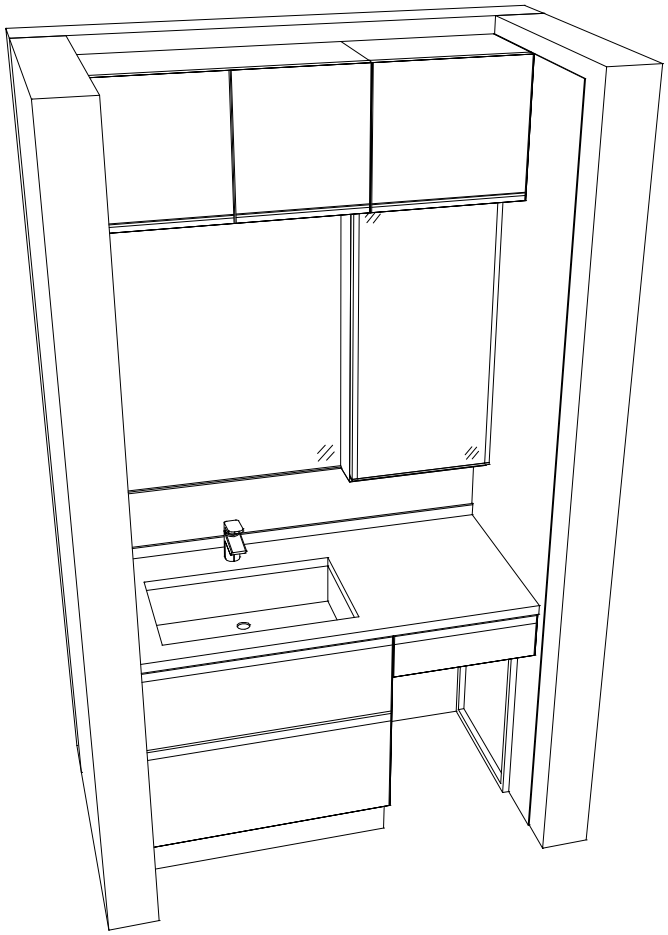

Takara standard タカラスタンダード株式会社	現場名称： 新新東京大田SRSU 1棟邸	ホーロー洗面化粧台 ELEENA エリーナ	姿図 2	縮 尺： 1 / 30
	現場番号： C1957586	プラン番号： 1440C-2011-0297T	作成日： 2020年11月21日	
	大田営業所	担当営業 ：	担当アドバイザー：	

縮尺：A3サイズ等倍

■商品仕様概要

商品仕様	商品シリーズ	ホーロー洗面化粧台 ELEENA エリーナ		
	タイプ	2段スライドタイプ		
		-		
	扉カラー	パールホワイト		
	引手種類	-		
	天板形状・間口	片寄せボウルタイプ	容量	15L
		120cm		
	奥行	奥行60cm		
	天板高さ	80cm		
	洗面パネルカラー(左)	ﾊﾟｰﾙﾎﾜｲﾄ		
	見切り・エッジ材(左)	樹脂製		
	洗面パネルカラー(右)	ﾊﾟｰﾙﾎﾜｲﾄ		
	見切り・エッジ材(右)	樹脂製		

■商品仕様書（本体側）

品目	仕様				備考
天板	材質	クォーツストーン	色	ジュエルブラック	
下台	本体	ホーロー製	色	ホワイト	
	底板	ホーロー製			
	扉・引出し	ホーロー製			
	レール・丁番	ソフトクローズレール			
	部品(オプション)	ドレッサーチェアー			
	排水タイプ	ジャバラ			
設備仕様（下台）	水栓1	ｼﾝｸﾞﾙﾚﾊﾞｰ式泡沫水栓	色	ｸﾛﾑﾒｯｷｼﾙｸﾛｰﾑ	
		71073004T			
	水栓2	-			
		-			
ミラーキャビネット1	本体	ﾌｪｱｸﾘｱﾐﾗｰ1面鏡,コートあり			100V
	品名	SEM-045M1AHYTA-1			
	キャビネット材質	木製	色	ホワイト	
ミラーキャビネット2	本体	1面鏡,コートなし			100V
	品名	SFM-075M1NHNNA-1			
	キャビネット材質	木製	色	ホワイト	
ミラーキャビネット3	本体	-			
	品名	-			
	キャビネット材質	-			
ミラーパネル	材質	ホーロー製	色	パールホワイト	
壁下棚	材質	-			
エンドパネル	材質	-			
小型電気温水器	本体	-			

■商品仕様書（周辺収納側）

品目	仕様				備考
トールユニット	本体	-			
	底板	-			
	扉・引出し	-			
	レール	-			
	丁番	-			
	耐震ラッチ	-			
	部品	-			
ウォールキャビネット	本体	木製	色	ホワイト	
	底板	木製			
	耐震ラッチ	有			
	部品	-			
ルームヒーター	本体(相戸一体)	-			
	本体(ミラー上設置)	-			
ランドリーウォールキャビネット	本体	-			
	底板	-			
	部品	-			
エンドパネル	材質	-			

Takara standard タカラスタンダード株式会社	現場名称： 新新東京大田SRSU 1様邸	ホーロー洗面化粧台 ELEENA エリーナ	仕様表	縮 尺： 1 / 30
	現場番号： C1957586	プラン番号： 1440C-2011-0297T	作成日： 2020年11月21日	
	大田営業所	担当営業 ：	担当アドバイザー：	

基本工事区分について

本説明書は、洗面化粧台の本体組立・設置と関連工事（建設工事）である　大工工事、電気工事、管工事（給排水）などと区別して説明しています。
建設工事は関連する法令・規定に従って法的有資格者による工事が必要になります。
流通業者様からの発注で下請けとして本体の「取付・設置」を行う場合は、建設工事部分と洗面化粧台本体「取付・設置」を区別して行ってください。
設置前工事、設置後工事の一部でも含む場合は、建設工事となります。

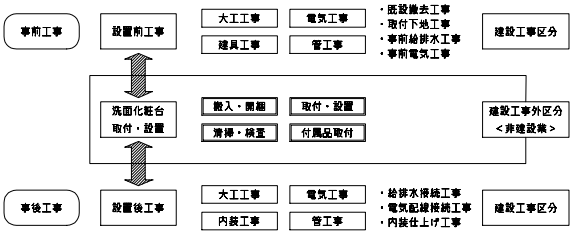

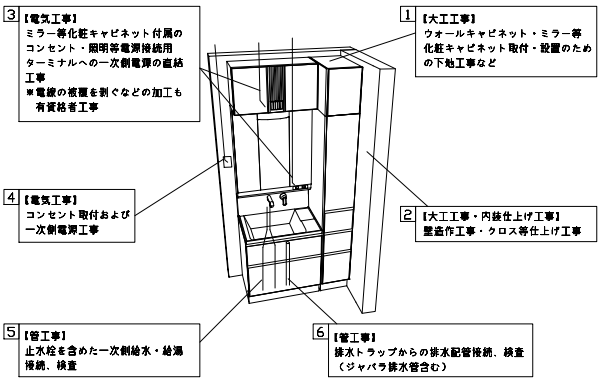

■洗面化粧台　工事区分　　参考：キッチン・バス工業会『工事区分ガイドライン』

工事区分	部位（図）	業種区分	作業名称（区分）	建設工事 大工工事	建設工事 管工事	建設工事 電気工事	建設工事外 洗面化粧台取付	作業内容
設置前工事	1	大工	建築壁の下地工事	○				化粧キャビネット・ウォールキャビネット取付のための壁下地処理工事
	2		建築壁の造作・壁仕上げ工事	○				壁造作(ボード貼り工事)及び壁仕上げ(クロス・廻り縁・幅木)工事
	3	電気	電気配線事前工事			○		電源・コンセント等の事前配線工事
	4	管	給水・給湯配管の立上げ工事		○			給水・給湯配管立上げ工事
	5		排水配管の立上げ工事		○			排水配管立上げ工事
洗面化粧台本体取付・設置		建設工事外区分	洗面化粧台の取付				□	洗面化粧台(フロアユニット、カウンター、洗面器等)を取付ける作業
			化粧キャビネット(ミラー等)の取付【注記　1】				□	化粧キャビネット(ミラー等)を取付ける作業
			ウォールキャビネットの取付				□	ウォールキャビネットを取付ける作業
			トールユニット等の取付				□	トールユニット等を取付ける作業
			排水部品の組立　【注記　2】				□	排水部品の組立
			水栓類の組立・取付　【注記　1】				□	水栓類の組立、カウンターへ取付ける作業
			製品間のシリコン充填　【注記　3】				□	製品間の隙間を仕上げる処理作業
			試運転・完成検査　【注記　4】				□	完成後の試運転、性能確認検査
設置後工事	3	電気	化粧キャビネット(ミラー等)の電気工事			○		化粧キャビネット(ミラー等)の電源用ターミナルに直結する工事
	4							
	5	管	給水・給湯配管と水栓の接続工事		○			給水・給湯の一次側と水栓の接続、検査
	6		建築側排水配管への接続工事		○			排水部品と建築側排水配管の接続、検査

※【注記　1】原則、現場支給製品は支給側で取付実施とする
※【注記　2】給排水配管の仕様や状況により、排水部品の組立作業範囲を打合せにて決定する
※【注記　3】当社製品間のみ実施する場合が多い。但し、現場により打合せにて作業範囲を決定する場合がある
※【注記　4】製品の完成検査、試運転は、工事完成後に行う場合が多い。但し、原則、商品取付完了時に検査、試運転が可能な範囲のみ洗面化粧台設置者が実施する

Takara standard タカラスタンダード株式会社	現場名称：　新新東京大田SRSU　1棟邸	ホーロー洗面化粧台　ELEENA　エリーナ	工事区分表	縮　尺：　1　/　30
	現場番号：　C1957586	プラン番号：　1440C-2011-0297T	作成日：　2020年11月21日	
	大田営業所	担当営業　：	担当アドバイザー：	

■必ずご確認ください。
・天井高さと製品の総高さを十分にご確認ください。
・≪　≫内寸法は参考寸法です。
■下地図の見方、表示記号について
・寸法は洗面パネル厚みとクリア寸法を含んでいません。
・SP：洗面パネル

■ミラー・吊戸棚・キャビネット取付注意事項
●これらの製品の取付は、必ず商品同梱の専用ネジを使用してください。
●固定下地は固定位置を中心に幅100mm以上、厚み12mm以上の十分な強度を持つ合板でお願いします。

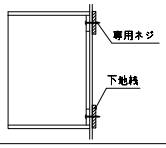

■必ずお読みください
1)以下の工事・部材は別途ご用意ください。
・周囲躯体、仕上げ、取付用下地工事
・壁面開口
・給排水配管、電気配線、接続工事
2)本体の取付以外の関連工事は法的有資格者による工事が必要になります。
・大工工事、電気工事、管工事、建具工事等
3)洗面パネルを設置する壁面下地はプラスターボード仕上げでお願いします。

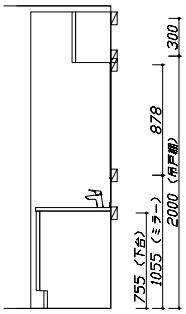

固定下地位置

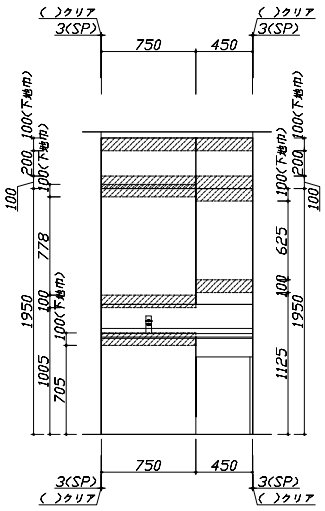

固定下地位置

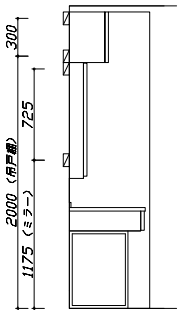

固定下地位置

Takara standard タカラスタンダード株式会社	現場名称： 新新東京大田SRSU 1棟邸	ホーロー洗面化粧台　ELEENA　エリーナ	下地図 1	縮　尺： 1 / 30
	現場番号： C1957586	プラン番号： 1440C-2011-0297T	作成日： 2020年11月21日	
	大田営業所	担当営業　：	担当アドバイザー：	

縮尺：A3サイズ等倍

■必ずご確認ください。
・天井高さと製品の総高さを十分にご確認ください。
・≪　≫内寸法は参考寸法です。
■設備図の見方、表示記号について
・寸法は洗面パネル厚みとクリア寸法を含んでいません。
・SP：洗面パネル
■その他
・壁排水に使用するPトラップは別売り部品になります。

■設備記号

記号	記号の意味	記号	記号の意味
	給水位置		ｺﾝｾﾝﾄ位置
	給湯位置	ET	ｱｰｽﾀｰﾐﾅﾙ付ｺﾝｾﾝﾄ位置
	排水位置		電源取出位置

：点検口

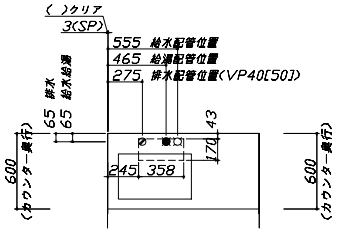

■必ずお読みください
1)以下の工事・部材は別途ご用意ください。
・周囲躯体、仕上げ、取付用下地工事
・壁面開口
・給排水配管、電気配線、接続工事
2)本体の取付以外の関連工事は法的有資格者による工事が必要になります。
・大工工事、電気工事、管工事、建具工事等
3)ミラー用電源コンセントはミラーキャビネットの裏側に設置しないようお願いします。
（トラッキング現象の原因になります。）
4)直結配線工事をされる屋内配線コードはVVFケーブルφ1.6または2.0単線が適合します。

■機器類電源詳細

1	ﾐﾗｰ用電源(24)	15A-100V ｺｰﾄﾞ必要長さ300mm 長さ2400mm電源ｺｰﾄﾞが付属	

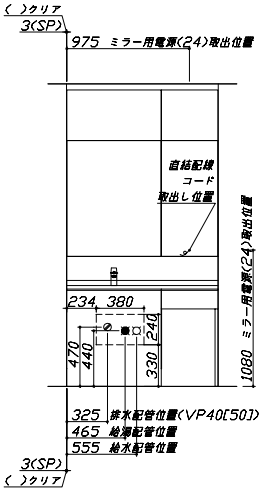

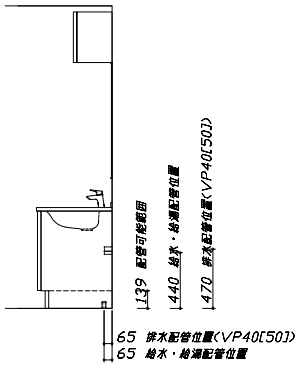

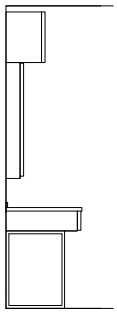

Takara standard タカラスタンダード株式会社	現場名称： 新新東京大田SRSU 1様邸	ホーロー洗面化粧台 ELEENA エリーナ	設備図 1	縮 尺： 1 / 30
	現場番号： C1957586	プラン番号： 1440C-2011-0297T	作成日： 2020年11月21日	
	大田営業所	担当営業 ：	担当アドバイザー：	

縮尺：A3サイズ等倍

＜詳細図　1＞

水栓参考図

<71073004T*>

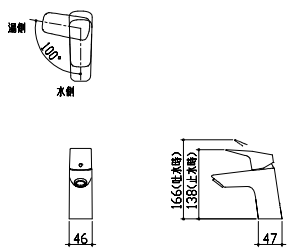

ミラーキャビネット　詳細図

<SFM-075M1NHNNA>

モール固定位置：6箇所

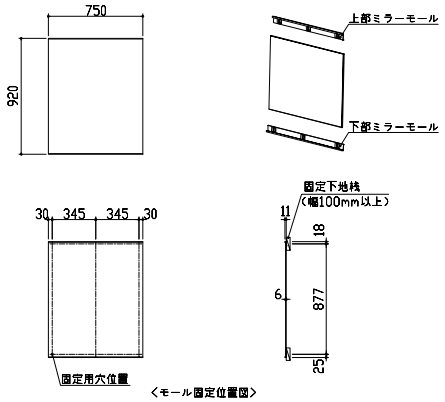

<モール固定位置図>

エンド取り合い詳細図

【右側】

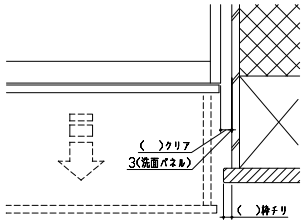

■留意事項
引出しを開けたときにドア枠・窓枠・巾木と
干渉しないようクリアを確保してください。

ミラーキャビネット　詳細図

<SEM-045M1AHYTA>

電気工事

ミラー固定位置：4箇所

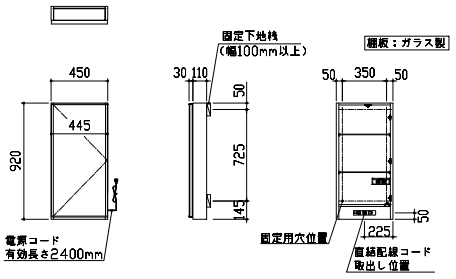

<ミラー固定位置・電源取出し位置図>

消費電力：1303W

エンド取り合い詳細図

【左側】

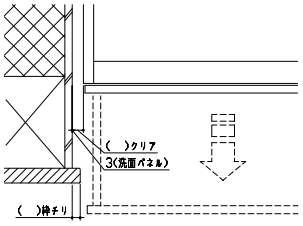

■留意事項
引出しを開けたときにドア枠・窓枠・巾木と
干渉しないようクリアを確保してください。

Takara standard タカラスタンダード株式会社	現場名称：　新新東京大田SRSU　1棟邸	ホーロー洗面化粧台　　ELEENA　エリーナ	詳細図　1	縮　尺：　FREE
	現場番号：　C1957586	プラン番号：　1440C-2011-0297T	作成日：　2020年11月21日	
	大田営業所	担当営業　　：	担当アドバイザー：	