



画像はイメージです。

洗面本体サイズ 75cm

ボウル面高さ 80cm

<p><b>ボウル形状</b> デッキ水栓タイプ</p>  <p>デッキタイプの水栓を装備したボウル。</p>	<p><b>洗面下台 収納タイプ</b> 2段スライドタイプ</p>  <p>収納物が取り出しやすい。</p>	<p><b>間仕切り名人</b></p>  <p>引出しの中を自由に仕切ってスッキリ整頓。</p>
--	--	--






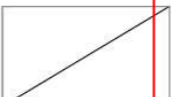
<p><b>ミラー</b> 3面鏡【LED仕様】</p> 	<p><b>電気代を抑える省エネタイプ</b></p>  <ul style="list-style-type: none"> <li>省エネ・長持ちのLED照明</li> <li>電気を使わない「くもり止めコーティング」</li> <li>ミラー裏の収納部にもコンセント付で便利</li> </ul>	<p><b>ミラーの裏にはたっぷりの収納スペース</b></p> 
---	---	---

**扉 (高品位ホーロー)**


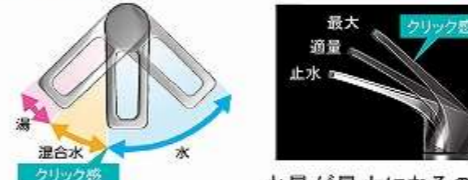

グループ1	 ウッディーホワイト	 ウッディーミディアム
	 ホワイト	 ピュアピンク
グループ2	 ベージュ	 ライトグレー
	 ブラウン	

※写真はハイバックタイプです。

**洗面パネル (ホーロークリーンパネル)**

 ウッドダークブラウン	 ウッドマイルドホワイト
 ストーンホワイト	 パールホワイト
 ホワイト	 パネル選択なし

※ウッドダークブラウン・ウッドマイルドホワイト・ストーンホワイトは+¥1,400 (税抜き) となります。

<p><b>水栓</b> シングルレバー式シャワー水栓</p>  <p>KM8207TETKC</p> <p>節湯 C1</p>	<p><b>エコタイプ</b> 水栓なら、カンタン操作でムダをカット。</p>  <p>水量が最大になるのを、お湯のムダ使いをカット。クリック感でお知らせ。</p>	<p><b>トールキャビネット</b></p>  <p>3段引出しタイプ 間口 45 cm</p>
---	---	--

<p><b>ルームヒーター</b></p>  <p>ミラー上にスッキリ設置できる薄型デザイン</p>	<p><b>どこでもラック</b></p>  <p>歯ブラシ立て (スクエアタイプ)</p>	<p><b>サポートボード</b></p> 
---	---	---