

# ぴったりサイズ木製洗面化粧台 御見積書

ページ 1/2

御名前 支社 米沢SR SU4 様

業者 様

商品名 REJUST リジャスト

商品  
御見積金額 **¥252,100** (税込 ¥277,310)

( )内の価格は税込価格<税率10%>を表示しています。

《参考》別途 商品組付費 **¥48,000 (税込 ¥52,800)**

《参考》別途 現場配送費 **¥0 (税込 ¥0)**

※ 商品御見積金額には商品組付費は含まれておりません。  
※ 商品組付費には搬入・商品組付等の費用を含んでいます。  
※ 商品組付費は現場の状況により変動する事があります。  
又、給水・給湯・ガス・ダクト・電気等の接続工事は含まれておりません。

## ◆ 御見積仕様

《洗面化粧台》

洗面本体サイズ 120cm  
ボウル面高さ 80cm  
扉カラー マットベージュ  
引手 レール引手(シルバー)  
カウンター 人大フラットカウンター  
カラー クリスタルホワイト  
ミラー 大型ミラー1面鏡  
水栓 シングルレバー式シャワー水栓  
カラー クロムメッキタイプ  
ガス種 LPG  
周波数 50Hz

## ◆ 御確認事項

作成日 2025年8月19日  
プラン番号 1319F-2508-0094T  
現場番号 C6637637

タカラスタANDARD株式会社  
◆米沢ショールーム  
山形県米沢市窪田町窪田字大豆田1341-15

TEL 0238-27-0262 / FAX 0238-36-0122

◆山形営業所

TEL 023-616-5571 / FAX 023-681-6175

担当営業	担当アドバイザー	プラン作成者
	SU4	

## ◆ 備考

--	--

No.\*

御名前 支社 米沢SR SU4 様

現場番号	C6637637	プラン番号	1319F-2508-0094T	作成日	2025/8/19
------	----------	-------	------------------	-----	-----------

## 御見積明細 洗面化粧台

NO	商品名	仕様	品番	数量	単価	金額
1	洗面下台	2段スライドタイプ、ソフトクローズL	S-WEXX120HDX(APG-EX-2	1	76,600	76,600
2	カウンター		C-WNEP120-CE(AL-2	1	41,800	41,800
3	水栓	エコタイプシングルレバー式シャワー水栓、クロムメッキ	KM8207TETKC	1	25,500	25,500
4	ミラー	大型ミラー1面鏡(LED仕様)	SEM-120 YE	1	73,000	73,000
5	ミラーパネル	グレインホワイト	SCW-120DN(ATG)-1	1	5,800	5,800
6	ホーロー洗面パネル	深型カンタン取付タイプ・グレインホワイト	PSP-YDS A (TG)-2	2	10,600	21,200
7	施工キット	ミラーパネル・洗面パネル用	SCUセコウキット	3	1,600	4,800
8	どこでもラック(スクエアタイプ)	タオルハンガーL、ホワイト	MGSK タオルハンガーL (W	1	2,500	2,500
9	ストラップ		ストラップA(Y)	1	900	900
洗面化粧台合計				12		¥252,100

商品総合計	12	¥252,100
-------	----	----------

※ 御見積明細の価格には消費税は含まれておりません。別途消費税が必要となります。

## 《参考》別途 商品組付費

洗面化粧台商品組付費

¥48,000 (税込 ¥52,800)

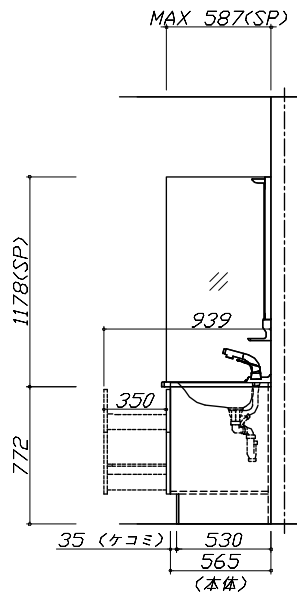
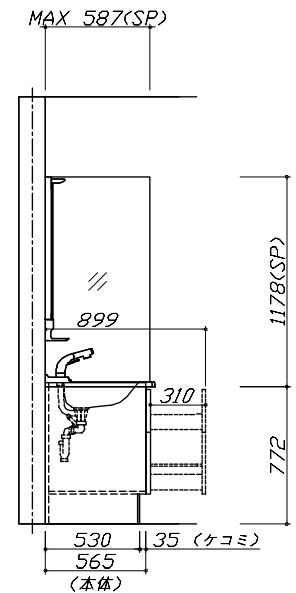
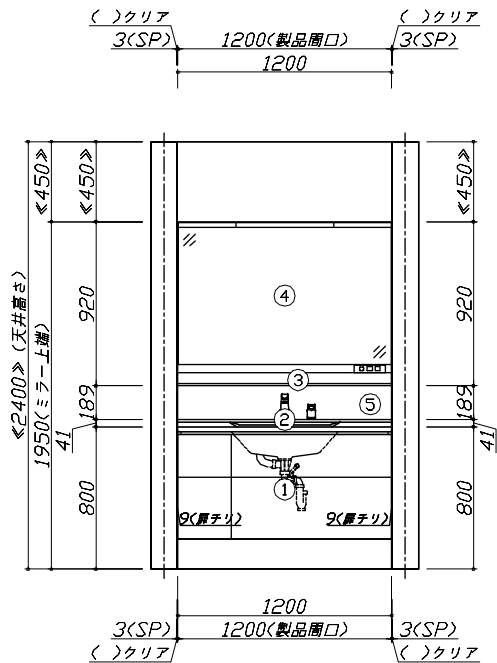
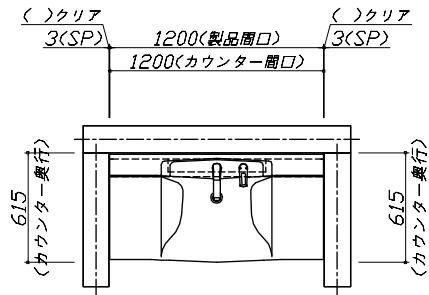
## 《参考》別途 現場配送費

¥0 (税込 ¥0)

※ 商品組付費は現場の状況により変動する事があります。又、給水・給湯・ガス・ダクト・電気等の接続工事は含まれておりません。

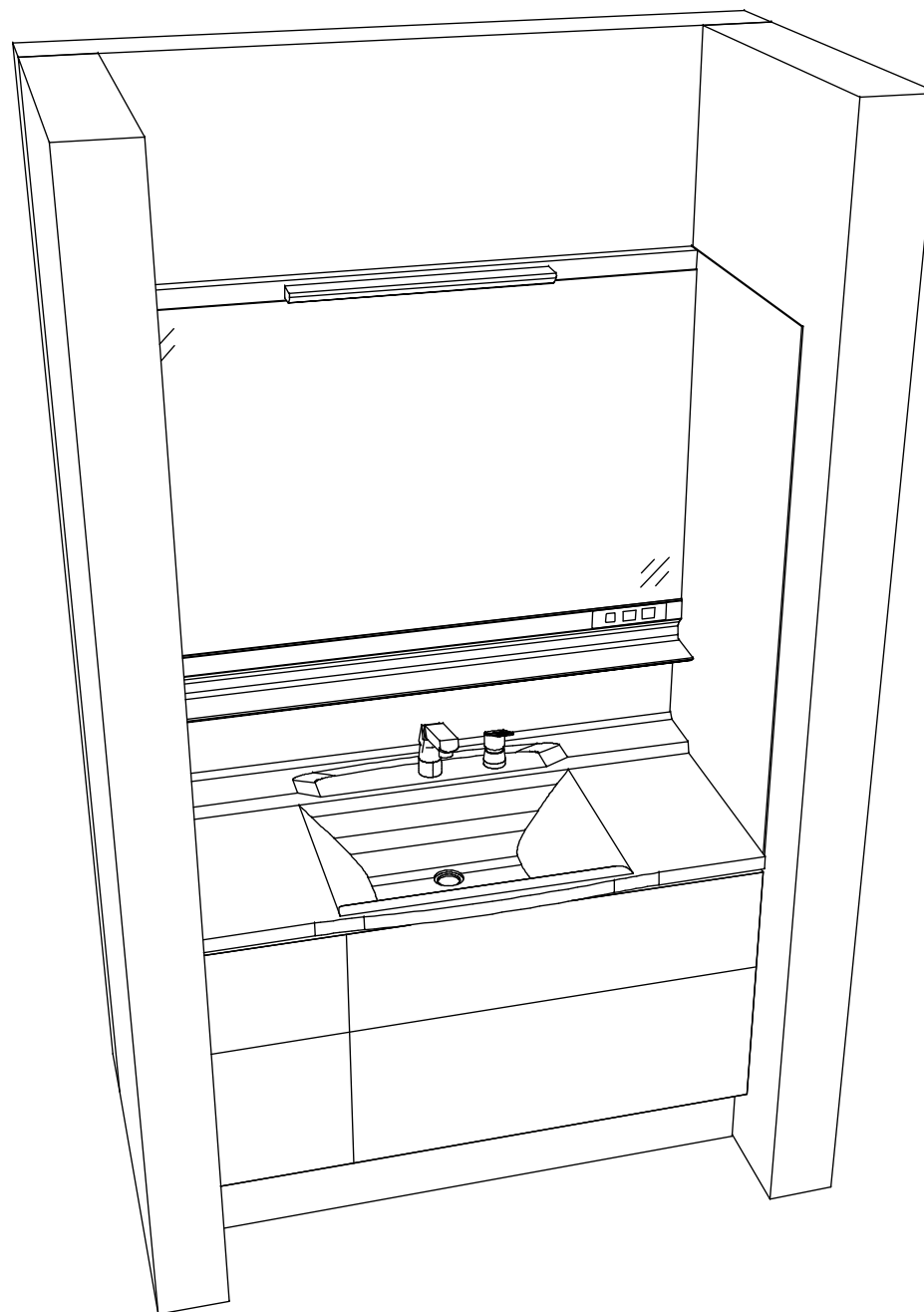
( )内の価格は税込価格&lt;税率10%&gt;を表示しています。

- 必ずご確認ください。
- ・天井高さと製品の総高さを十分にご確認ください。
  - ・《 》内寸法は参考寸法です。
- 表示記号について
- ・SP：洗面パネル



<div>Takara standard</div> <div>タカラスタンダード株式会社</div>	現場名称： 支社_米沢SR SU4様邸	ぴったりサイズ`木製洗面化粧台 REJUST リジャスト	姿図 1	縮 尺： 1 / 30
	現場番号： C6637637	プラン番号： 1319F-2508-0094T	作成日： 2025年8月19日	
	米沢ショールーム	担当営業 ：	担当アドバイザー： SU4	

縮尺：A3サイズ等倍



**Takara standard**  
タカラスタンダード株式会社

現場名称： 支社\_米沢SR SU4様邸  
現場番号： C6637637  
米沢ショールーム

ぴったりサイズ`木製洗面化粧台 REJUST リジャスト  
プラン番号： 1319F-2508-0094T  
担当営業 ：

姿図 2  
作成日： 2025年8月19日  
担当アドバイザー： SU4

縮尺：A3サイズ等倍

■商品仕様概要

商品仕様	商品シリーズ	びったりサイズ木製洗面化粧台 REJUST リジャスト
	タイプ	2段スライド(ソフトクローズL)タイプ
	扉カラー	マットベージュ
	引手種類	レール引手(シルバー)
	天板形状・開口	フラット 120cm
	奥行	奥行61.5cm
	天板高さ	80cm
	洗面パネルカラー(左)	タイル47件
	見切り・エッジ材(左)	樹脂製
	洗面パネルカラー(右)	タイル47件
	見切り・エッジ材(右)	樹脂製

■商品仕様書（本体側）

品目	仕様			備考
天板	材質	アクリル人造大理石	色	タイル47件
下台	本体	木製	色	ホワイト
	底板	木製		
	扉・引出し	木製		
	レール・丁番	ソフトクローズレールL		
	部品(オプション)	-		
	排水タイプ	ジャバラ		
設備仕様（下台）	水栓1	シングルレバー式シャワー水栓 KM8207TETKC	色	タイル47件
	水栓2	-		
		-		
ミラーキャビネット1	本体	大型ミラー1面鏡(LED仕様)		100V
	品名	SEM-120 YE		
	キャビネット材質	木製	色	ホワイト
ミラーキャビネット2	本体	-		
	品名	-		
	キャビネット材質	-		
ミラーキャビネット3	本体	-		
	品名	-		
	キャビネット材質	-		
ミラーパネル	材質	ホーロー製	色	グレイホワイト
台下棚	材質	-		
エンドパネル	材質	-		
小型電気温水器	本体	-		

■商品仕様書（周辺収納側）

品目	仕様		備考
ツールユニット	本体	-	
	底板	-	
	扉・引出し	-	
	レール	-	
	丁番	-	
	耐震ラッチ	-	
	部品	-	
ウォールキャビネット	本体	-	
	底板	-	
	耐震ラッチ	-	
	部品	-	
ルームヒーター	本体(吊戸一体)	-	
	本体(ミラー上設置)	-	
ランドリーウォールキャビネット	本体	-	
	底板	-	
	部品	-	
エンドパネル	材質	-	

Takara standard

タカラスタンダード株式会社

現場名称： 支社\_米沢SR SU4様邸

現場番号： C6637637

米沢ショールーム

びったりサイズ木製洗面化粧台 REJUST リジャスト

プラン番号： 1319F-2508-0094T

担当営業：

仕様表

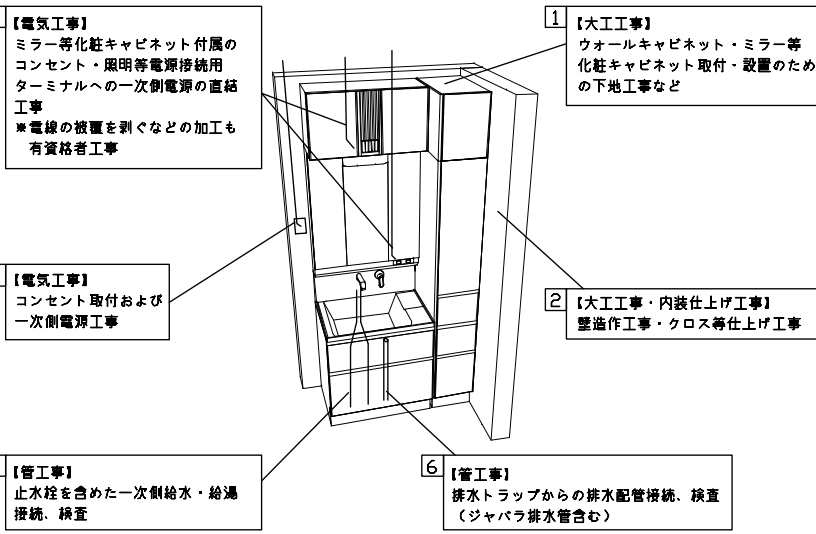
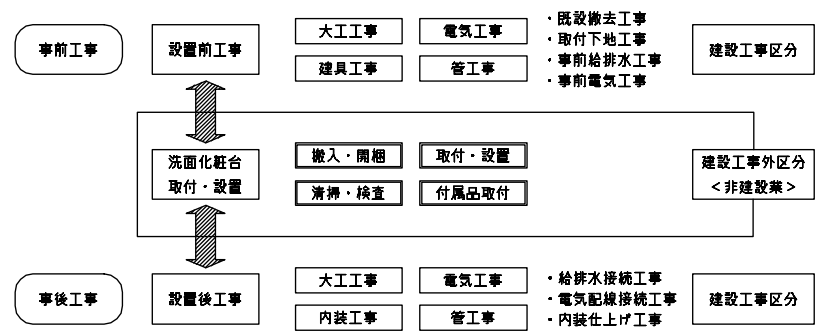
縮 尺： 1 / 30

作成日： 2025年8月19日

担当アドバイザー： SU4

基本工事区分について

本説明書は、洗面化粧台の本体組立・設置と関連工事（建設工事）である 大工工事、電気工事、管工事（給排水）などと区別して説明しています。  
建設工事は関連する法令・規定に従って法的有資格者による工事が必要になります。  
流通業者様からの発注で下請けとして本体の「取付・設置」を行う場合は、建設工事部分と洗面化粧台本体「取付・設置」を区別して行ってください。  
設置前工事、設置後工事の一部でも含む場合は、建設工事となります。



■洗面化粧台 工事区分

参考：キッチン・バス工業会『工事区分ガイドライン』

工事区分	部位 (図)	業種区分	作業名称(区分)	建設工事			洗面化粧台取付	作業内容
				大工工事	管工事	電気工事		
設置前工事	1	大工	建築壁の下地工事	○				化粧キャビネット・ウォールキャビネット取付のための壁下地処理工事
	2		建築壁の造作・壁仕上げ工事	○				壁造作(ボード貼り工事)及び壁仕上げ(クロス・廻り縁・幅木)工事
	3	電気	電気配線事前工事			○		電源・コンセント等の事前配線工事
	4	管	給水・給湯配管の立上げ工事		○			給水・給湯配管立上げ工事
	5		排水配管の立上げ工事		○			排水配管立上げ工事
洗面化粧台 本体取付・設置		建設工事 外区分	洗面化粧台の取付				<input type="checkbox"/>	洗面化粧台(フロアユニット、カウンター、洗面器等)を取付ける作業
			化粧キャビネット(ミラー等)の取付【注記 1】				<input type="checkbox"/>	化粧キャビネット(ミラー等)を取付ける作業
			ウォールキャビネットの取付				<input type="checkbox"/>	ウォールキャビネットを取付ける作業
			トールユニット等の取付				<input type="checkbox"/>	トールユニット等を取付ける作業
			排水部品の組立 【注記 2】				<input type="checkbox"/>	排水部品の組立
			水栓類の組立・取付 【注記 1】				<input type="checkbox"/>	水栓類の組立、カウンターへ取付ける作業
			製品間のシリコン充填 【注記 3】				<input type="checkbox"/>	製品間の隙間を仕上げる処理作業
			試運転・完成検査 【注記 4】				<input type="checkbox"/>	完成後の試運転、性能確認検査
設置後工事	3	電気	化粧キャビネット(ミラー等)の電気工事			○		化粧キャビネット(ミラー等)の電源用ターミナルに直結する工事
	4							
	5	管	給水・給湯配管と水栓の接続工事		○			給水・給湯の一次側と水栓の接続、検査
	6		建築側排水配管への接続工事		○			排水部品と建築側排水配管の接続、検査

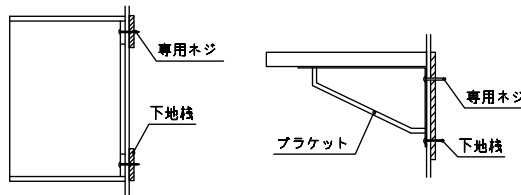
- ※【注記 1】原則、現場支給製品は支給側で取付実施とする  
※【注記 2】給排水配管の仕様や状況により、排水部品の組立作業範囲を打合せにて決定する  
※【注記 3】当社製品間のみ実施するケースが多い。但し、現場により打合せにて作業範囲を決定するケースがある  
※【注記 4】製品の完成検査、試運転は、工事完成後に行うケースが多い。但し、原則、商品取付完了時に検査、試運転が可能な範囲のみ洗面化粧台設置者が実施する

■必ずご確認ください。

- ・天井高さと製品の総高さを十分にご確認ください。
  - ・《 》内寸法は参考寸法です。
- 下地図の見方、表示記号について
- ・寸法は洗面パネル厚みとクリア寸法を含んでいません。
  - ・SP：洗面パネル

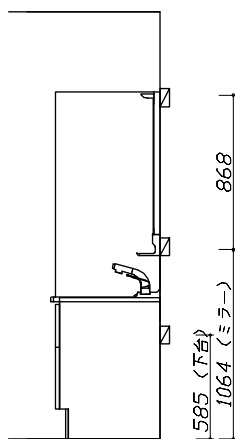
■ミラー・吊戸棚・カウンター・キャビネット取付注意事項

- これらの製品の取付は、必ず商品同梱の専用ネジや指定のブラケットを使用してください。
- 固定下地は固定位置を中心に幅100mm以上、厚み12mm以上の十分な強度を持つ合板をお願いします。

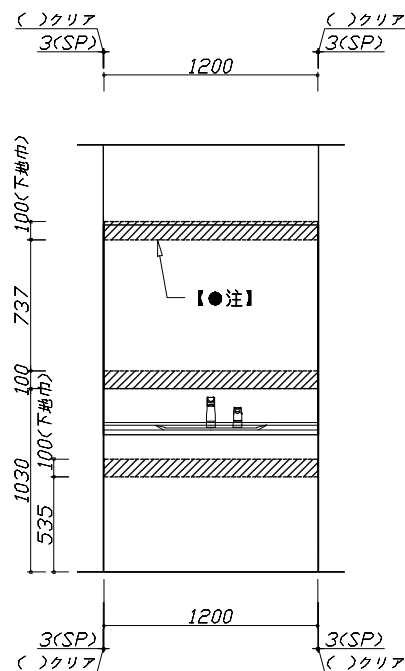


■必ずお読みください

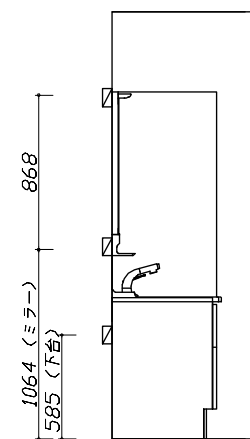
- 以下の工事・部材は別途ご用意ください。
  - ・周囲躯体、仕上げ、取付用下地工事
  - ・壁面開口
  - ・給排水配管、電気配線、接続工事
- 本体の取付以外の関連工事は法的有資格者による工が必要になります。
  - ・大工工事、電気工事、管工事、建具工事等
- 洗面パネルを設置する壁面下地は  
 プラスターボード仕上げをお願いします。



固定下地位置



固定下地位置



固定下地位置

**Takara standard**  
 タカラスタンダード株式会社

現場名称： 支社\_米沢SR SU4様邸  
 現場番号： C6637637  
 米沢ショールーム

ぴったりサイズ'木製洗面化粧台 REJUST リジャスト  
 プラン番号： 1319F-2508-0094T  
 担当営業 ：

下地図 1  
 作成日： 2025年8月19日  
 担当アドバイザー： SU4

縮尺：A3サイズ等倍

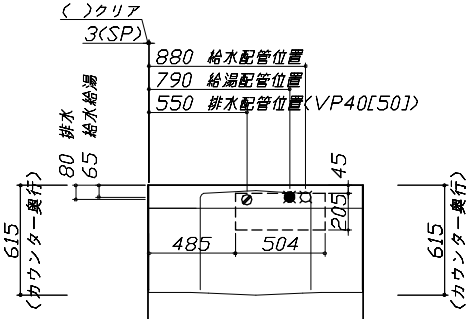
■必ずご確認ください。

- ・天井高さとの製品の総高さを十分にご確認ください。
  - ・《 》内寸法は参考寸法です。
- 設備図の見方、表示記号について
- ・寸法は洗面パネル厚みとクリア寸法を含んでいません。
  - ・SP：洗面パネル
- その他
- ・排水に使用するSトラップ、Pトラップは別売り部品になります。

■設備記号

記号	記号の意味	記号	記号の意味
○	給水位置	⊖	コンセント位置
●	給湯位置	⊖ET	アースミナル付コンセント位置
⊙	排水位置	ㄱ	電源取出位置

[- - -]：点検口

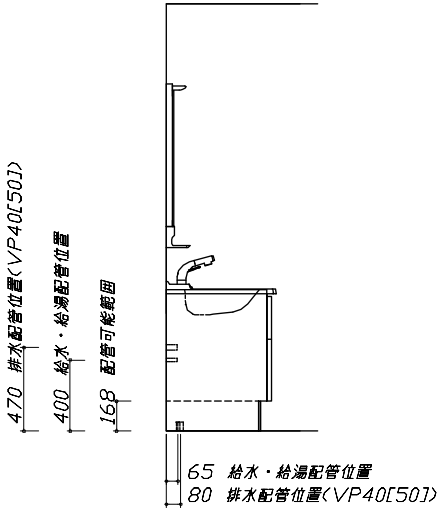
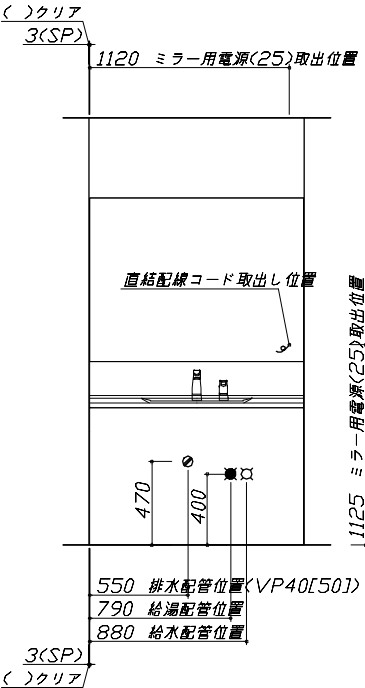
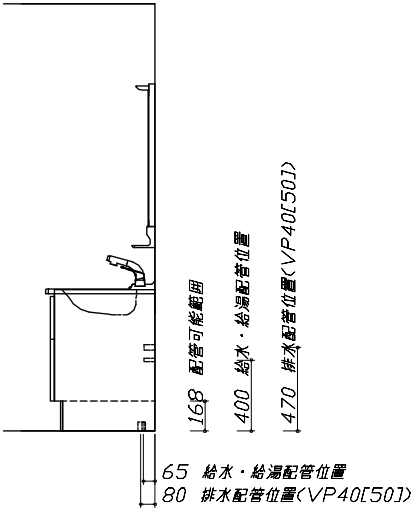


■必ずお読みください

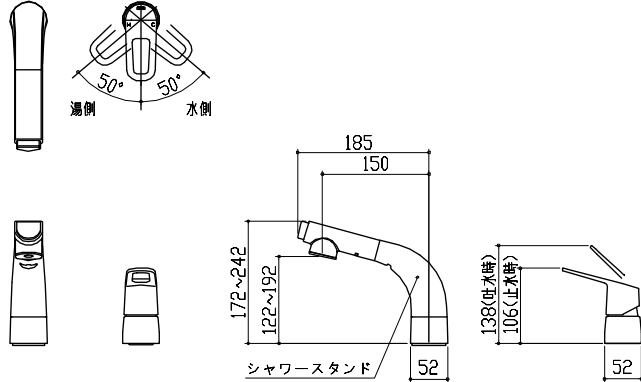
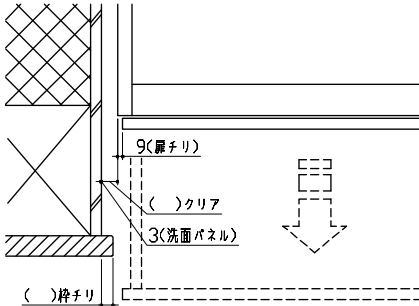
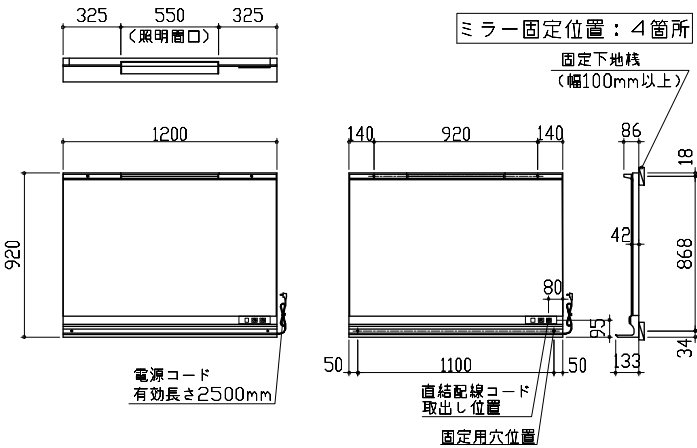
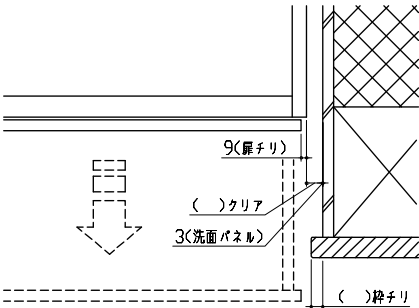
- 以下の工事・部材は別途ご用意ください。
  - ・周囲躯体、仕上げ、取付用下地工事
  - ・壁面開口
  - ・給排水配管、電気配線、接続工事
- 本体の取付以外の関連工事は法的有資格者による工事が必要になります。
  - ・大工工事、電気工事、管工事、建具工事等
- ミラー用電源コンセントはミラーキャビネットの裏側に設置しないようお願いします。  
(トラッキング現象の原因になります。)
- 直結配線工事をされる屋内配線コードはVVFケーブルφ1.6または2.0単線が適合します。

■機器類電源詳細

1	ミラー用電源(25)	15A-100V コット必要長さ300mm 長さ2500mm電源コード*が付属	ㄱ
---	------------	--	---





<div>水栓参考図</div> <div><div>&lt;KM8207TETK*&gt; &lt;KM8207TETTK*&gt;</div><div></div><div>シャワースタンド</div><div>ホース長さ L=1100</div><div>※シャワースタンドは360°回転します。</div></div>	<div>エンド取り合い詳細図</div> <div>【左側】</div> <div></div> <div>■留意事項 引出しを開けたときにドア枠・窓枠・巾木と干渉しないようクリアを確保してください。</div>
<div>ミラーキャビネット 詳細図</div> <div><div>&lt;SEM-120YE&gt;</div><div>電気工事</div><div></div><div>電源コード 有効長さ2500mm</div><div>直結配線コード 取出し位置</div><div>固定用穴位置</div><div>&lt;ミラー固定位置・電源取出し位置図&gt;</div><div>消費電力:1309W</div></div>	<div>エンド取り合い詳細図</div> <div>【右側】</div> <div></div> <div>■留意事項 引出しを開けたときにドア枠・窓枠・巾木と干渉しないようクリアを確保してください。</div>

Takara standard タカラスタンダード株式会社	現場名称： 支社_米沢SR SU4様邸	ぴったりサイズ'木製洗面化粧台 REJUST リジャスト	詳細図 1	縮 尺： FREE
	現場番号： C6637637	プラン番号： 1319F-2508-0094T	作成日： 2025年8月19日	
	米沢ショールーム	担当営業：	担当アドバイザー： SU4	



ぴったりサイズ木製洗面化粧台  
リジャスト R Rejust

支社\_\_米沢SRSU4

様邸

Takara standard

現場番号 C6637637  
プラン番号 1319F-2508-0094T



カウンター  
アクリル人造大理石フラットカウンター



※画像はイメージです

洗面下台 収納タイプ  
2 段スライドタイプ



収納物が取り出しやすい。

ミラー  
大型ミラー【LED 仕様】



ワイドな大型ミラー



ミラーの下に小物が置ける棚を装備。

水栓  
シングルレバー式シャワー水栓

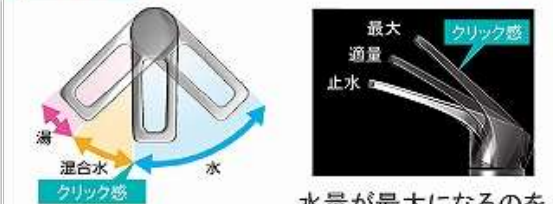


エコタイプ

KM8207TETKC  
(寒冷地仕様)

節湯  
C1

エコタイプ 水栓なら、カンタン操作でムダをカット。




水量が最大になるのを  
お湯のムダ使いをカット。クリック感でお知らせ。

洗面本体サイズ 120cm

ボウル面高さ 80cm

扉



グループ 1  
マットベージュ

引手




レール引手 (グループ 1)  
シルバー

台輪



ホワイト

カウンター



アクリル人造大理石  
クリスタルホワイト

ミラー下パネル



ホーロー  
グレインホワイト

ホーロークリーン洗面パネル



グレインホワイト

どこでもラック



タオルハンガーL

ホーロークリーン洗面パネル



高品位ホーロー  
だから、  
お手入れカンタン。

汚れから壁面をガード！



## 扉カラー

### 高圧メラミン化粧板 グループ1



### オレフィンシート グループ2



### 化粧紙 グループ3



## 引手

### レール引手

#### ■グループ1



シルバー



ブラック

#### ■グループ2



シルバー

### ハンドル引手

#### ■グループ1・2



シルバー



ブラック

#### ■グループ3



シルバー

## ホーロークリーン洗面パネル



## ミラーパネル・ミドルミラー



## カウンター

### 人造大理石（光沢）



クリスタルホワイト

※プランされていない場合も表示しております。詳しくはプラン明細をご確認ください。