

ホーロー洗面化粧台 御見積書

御名前 支社 米沢SR SU8 様

業者 様

商品名 FAMILE ファミュー

商品
御見積金額 ￥198,800 (税込 ￥218,680)

()内の価格は税込価格<税率10%>を表示しています。

《参考》別途 商品組付費 ￥43,000 (税込 ￥47,300)

《参考》別途 現場配送費 ￥0 (税込 ￥0)

※ 商品御見積金額には商品組付費は含まれておりません。
※ 商品組付費には搬入・商品組付等の費用を含んでいます。
※ 商品組付費は現場の状況により変動する事があります。
又、給水・給湯・ガス・ダクト・電気等の接続工事は含まれておりません。

◆ 御見積仕様

《洗面化粧台》

洗面本体サイズ 75cm

ぴったり対応 -

カウンター高さ 85cm

扉カラー ホワイト

カウンター 人造大理石(ハイバックカウンター)

カラー クリスタルホワイト

ミラー 3面鏡

水栓 シングルレバー式シャワー水栓

カラー クロムメッキタイプ

ガス種 LPG

周波数 50Hz

◆ 御確認事項

作成日 2025年9月19日
プラン番号 1319F-2509-0097T
現場番号 C6354621

タカラスタANDARD株式会社
◆米沢ショールーム
山形県米沢市窪田町窪田字大豆田1341-15

TEL 0238-27-0262 / FAX 0238-36-0122
◆山形営業所
TEL 023-616-5571 / FAX 023-681-6175

担当営業	担当アドバイザー	プラン作成者
	SU8	

◆ 備考

--	--

No.*

御名前 支社 米沢SR SU8 様

現場番号	C6354621	プラン番号	1319F-2509-0097T	作成日	2025/9/19
------	----------	-------	------------------	-----	-----------

御見積明細 洗面化粧台

NO	商品名	仕様	品番	数量	単価	金額
1	洗面下台	扉(引出し付)タイプ	S-YHRセ075TXA(YSWWUL-1	1	115,300	115,300
2	水栓	エコタイプシングルレバー式シャワー水栓、クロムメッキ	FSL140KTKC	1	24,000	24,000
3	ミラー	3面鏡(LED仕様)、コートあり	SIM-075M3AHYEA-2	1	34,700	34,700
4	ホーロー洗面パネル	カンタン取付タイプ・ミルキーモザイク	PSP-YMS A (IMI)-2	1	13,700	13,700
5	施工キット	1面鏡・ミラーパネル・洗面パネル用	SCUセコウキット	1	1,600	1,600
6	どこでもラック(スクエアタイプ)	マルチラック、ホワイト	MGSK コモノレ (W	3	1,700	5,100
	どこでもラック(スクエアタイプ)	アタッチメント(フック)	MGAK フックス (W	1	1,000	1,000
7	どこでもラック	フリーラック	MGSK フリーラック (W	2	1,700	3,400
洗面化粧台合計				11		¥198,800

商品総合計	11	¥198,800
-------	----	----------

※ 御見積明細の価格には消費税は含まれておりません。別途消費税が必要となります。

《参考》別途 商品組付費

洗面化粧台商品組付費

¥43,000 (税込 ¥47,300)

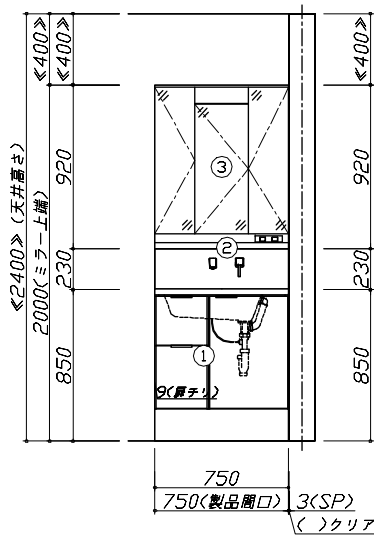
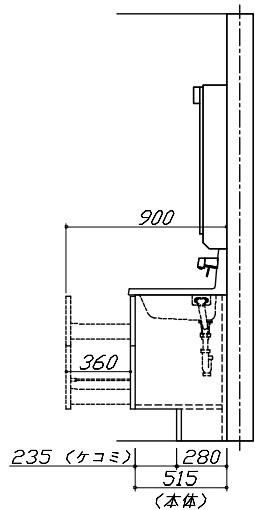
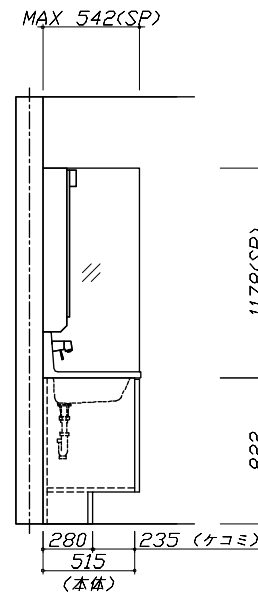
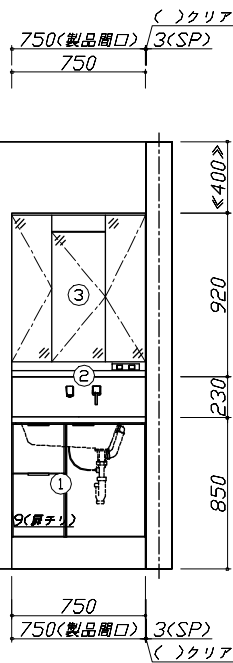
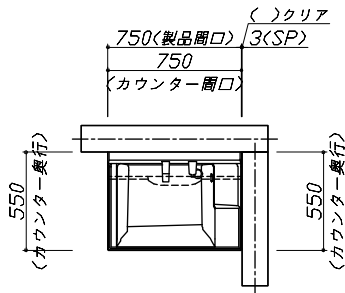
《参考》別途 現場配送費

¥0 (税込 ¥0)

※ 商品組付費は現場の状況により変動する事があります。 又、給水・給湯・ガス・ダクト・電気等の接続工事は含まれておりません。

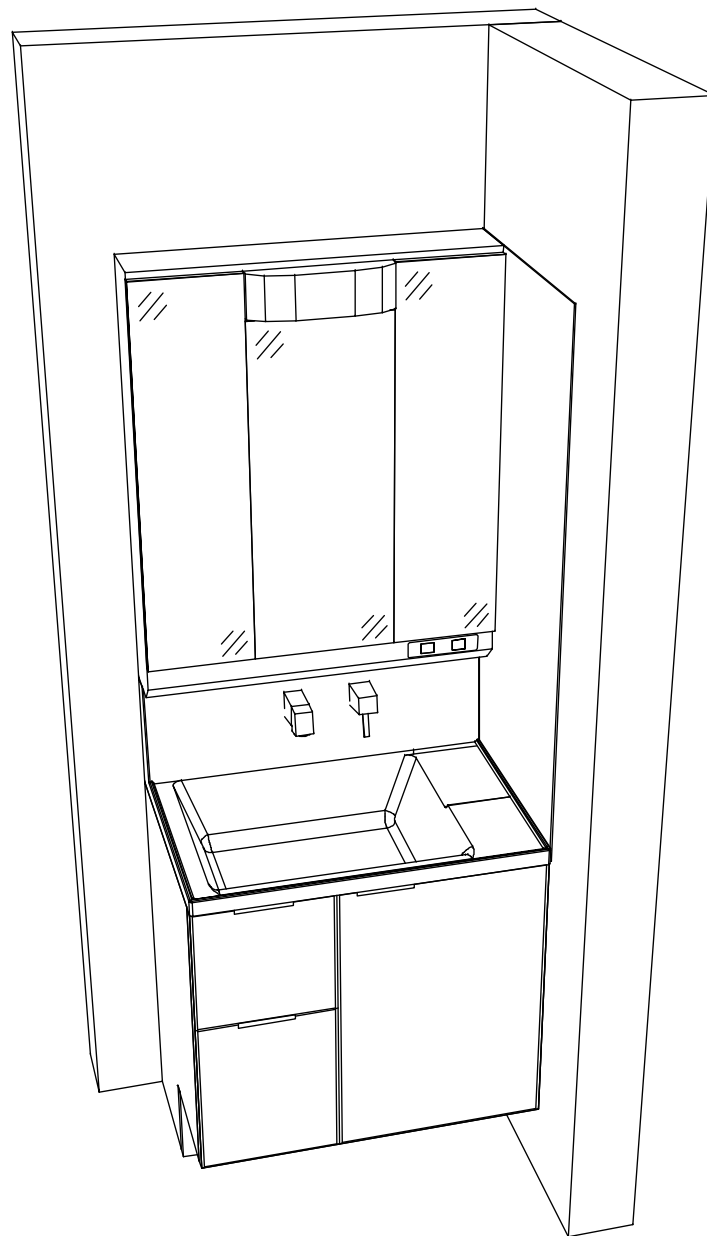
()内の価格は税込価格<税率10%>を表示しています。

- 必ずご確認ください。
- ・天井高さとの製品の総高さを十分にご確認ください。
 - ・《 》内寸法は参考寸法です。
- 表示記号について
- ・SP：洗面パネル



<div>Takara standard</div> <div>タカラスタンダード株式会社</div>	現場名称： 支社_米沢SR SU8様邸	ホーロー洗面化粧台 FAMILIE ファミージュ	姿図 1	縮 尺： 1 / 30
	現場番号： C6354621	プラン番号： 1319F-2509-0097T	作成日： 2025年9月19日	
	米沢ショールーム	担当営業 ：	担当アドバイザー： SU8	

縮尺：A3サイズ等倍



Takara standard
タカラスタANDARD株式会社

現場名称： 支社_米沢SR SU8様邸

現場番号： C6354621

米沢ショールーム

ホーロー洗面化粧台

FAMILY ファミリー

プラン番号： 1319F-2509-0097T

担当営業：

姿図 2

作成日： 2025年9月19日

担当アドバイザー： SU8

縮尺： 1 / 30

縮尺：A3サイズ等倍

■商品仕様概要

商品仕様	商品シリーズ	ホーロー洗面化粧台 FAMILIE ファミージュ
	タイプ	扉(引出し付)タイプ
	扉カラー	初付
	引手種類	－
	天板形状・開口	ハイバック
		75cm
	奥行	奥行55cm
	天板高さ	85cm
	洗面パネルカラー(左)	－
	見切り・エッジ材(左)	－
	洗面パネルカラー(右)	SH-K91'付
	見切り・エッジ材(右)	樹脂製

■商品仕様書（本体側）

品目	仕様			備考
天板	材質	アクリル人造大理石	色 クリアホワイト	
下台	本体	ホーロー製	色 ホワイト	
	底板	ホーロー製		
	扉・引出し	ホーロー製		
	レール・丁番	－		
	部品(オプション)	－		
	排水タイプ	ジャバラ		
設備仕様（下台）	水栓1	シングルレバー式シャワー水栓	色 知れずタイプ	
		FSL140KTKC		
	水栓2	－		
ミラーキャビネット1	本体	3面鏡(LED仕様)、コートあり		100V
	品名	SIM-075M3AHYEA-2		
	キャビネット材質	樹脂製	色 ホワイト	
ミラーキャビネット2	本体	－		
	品名	－		
	キャビネット材質	－		
ミラーキャビネット3	本体	－		
	品名	－		
	キャビネット材質	－		
ミラーパネル	材質	－		
窓下棚	材質	－		
エンドパネル	材質	－		
小型電気温水器	本体	－		
フローティングラック	材質	－		

■商品仕様書（周辺収納側）

品目	仕様		備考
ツールユニット	本体	－	
	底板	－	
	扉・引出し	－	
	レール	－	
	丁番	－	
	耐震ラッチ	－	
	部品	－	
ウォールキャビネット	本体	－	
	底板	－	
	耐震ラッチ	－	
	部品	－	
ルームヒーター	本体(ミラー上設置)	－	
	本体	－	
ランドリーウォールキャビネット	底板	－	
	部品	－	
エンドパネル	材質	－	

Takara standard

タカラスタンダード株式会社

現場名称： 支社_米沢SR SU8様邸

現場番号： C6354621

米沢ショールーム

ホーロー洗面化粧台

FAMILIE ファミージュ

仕様表

縮 尺： 1 / 30

プラン番号： 1319F-2509-0097T

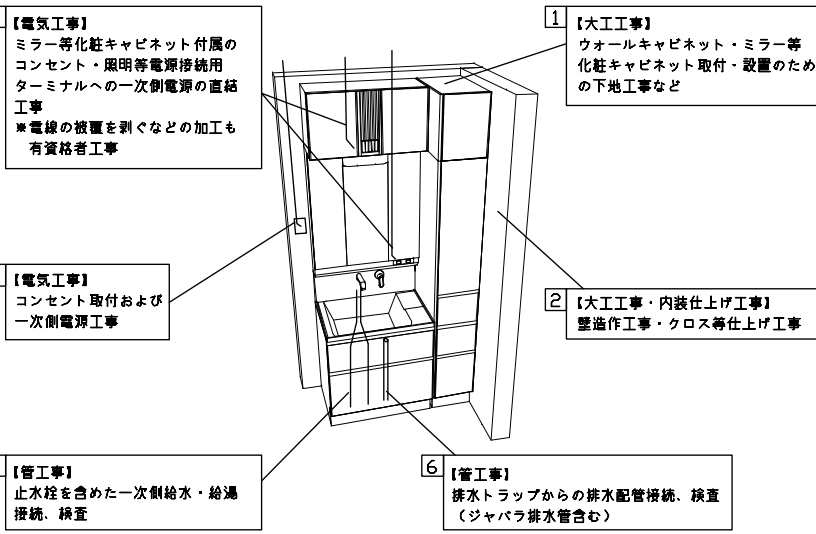
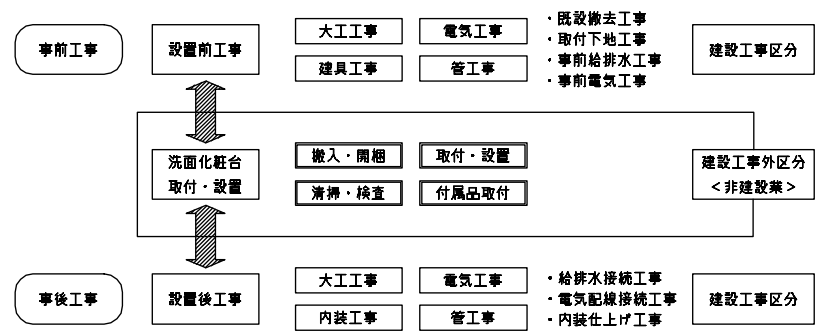
作成日： 2025年9月19日

担当営業：

担当アドバイザー： SU8

基本工事区分について

本説明書は、洗面化粧台の本体組立・設置と関連工事（建設工事）である 大工工事、電気工事、管工事（給排水）などと区別して説明しています。
建設工事は関連する法令・規定に従って法的有資格者による工事が必要になります。
流通業者様からの発注で下請けとして本体の「取付・設置」を行う場合は、建設工事部分と洗面化粧台本体「取付・設置」を区別して行ってください。
設置前工事、設置後工事の一部でも含む場合は、建設工事となります。



■洗面化粧台 工事区分

参考：キッチン・バス工業会『工事区分ガイドライン』

工事区分	部位 (図)	業種区分	作業名称 (区分)	建設工事			洗面化粧台取付	作業内容
				大工工事	管工事	電気工事		
設置前工事	1	大工	建築壁の下地工事	○				化粧キャビネット・ウォールキャビネット取付のための壁下地処理工事
	2		建築壁の造作・壁仕上げ工事	○				壁造作(ボード貼り工事)及び壁仕上げ(クロス・廻り縁・幅木)工事
	3	電気	電気配線事前工事			○		電源・コンセント等の事前配線工事
	4	管	給水・給湯配管の立上げ工事		○			給水・給湯配管立上げ工事
	5		排水配管の立上げ工事		○			排水配管立上げ工事
洗面化粧台 本体取付・設置		建設工事 外区分	洗面化粧台の取付				<input type="checkbox"/>	洗面化粧台(フロアユニット、カウンター、洗面器等)を取付ける作業
			化粧キャビネット(ミラー等)の取付【注記 1】				<input type="checkbox"/>	化粧キャビネット(ミラー等)を取付ける作業
			ウォールキャビネットの取付				<input type="checkbox"/>	ウォールキャビネットを取付ける作業
			トールユニット等の取付				<input type="checkbox"/>	トールユニット等を取付ける作業
			排水部品の組立 【注記 2】				<input type="checkbox"/>	排水部品の組立
			水栓類の組立・取付 【注記 1】				<input type="checkbox"/>	水栓類の組立、カウンターへ取付ける作業
			製品間のシリコン充填 【注記 3】				<input type="checkbox"/>	製品間の隙間を仕上げる処理作業
			試運転・完成検査 【注記 4】				<input type="checkbox"/>	完成後の試運転、性能確認検査
設置後工事	3	電気	化粧キャビネット(ミラー等)の電気工事			○		化粧キャビネット(ミラー等)の電源用ターミナルに直結する工事
	4							
	5	管	給水・給湯配管と水栓の接続工事		○			給水・給湯の一次側と水栓の接続、検査
	6		建築側排水配管への接続工事		○			排水部品と建築側排水配管の接続、検査

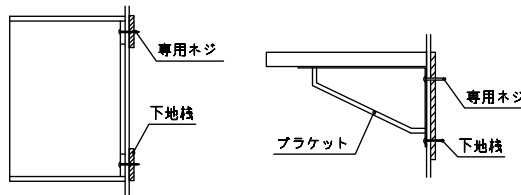
- ※【注記 1】原則、現場支給製品は支給側で取付実施とする
※【注記 2】給排水配管の仕様や状況により、排水部品の組立作業範囲を打合せにて決定する
※【注記 3】当社製品間のみ実施するケースが多い。但し、現場により打合せにて作業範囲を決定する場合がある
※【注記 4】製品の完成検査、試運転は、工事完成後に行う場合が多い。但し、原則、商品取付完了時に検査、試運転が可能な範囲のみ洗面化粧台設置者が実施する

■必ずご確認ください。

- ・天井高さと製品の総高さを十分にご確認ください。
- ・《 》内寸法は参考寸法です。
- 下地図の見方、表示記号について
- ・寸法は洗面パネル厚みとクリア寸法を含んでいません。
- ・SP：洗面パネル

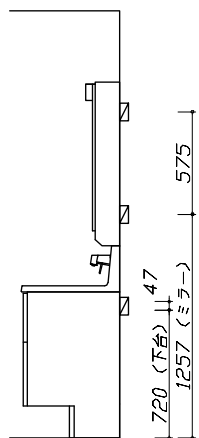
■ミラー・吊戸棚・カウンター・キャビネット取付注意事項

- これらの製品の取付は、必ず商品同梱の専用ネジや指定のブラケットを使用してください。
- 固定下地は固定位置を中心に幅100mm以上、厚み12mm以上の十分な強度を持つ合板をお願いします。

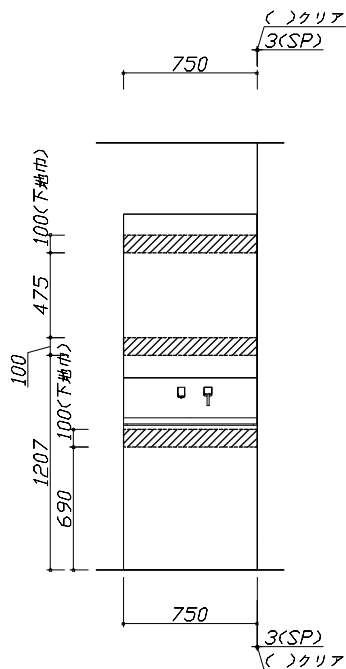


■必ずお読みください

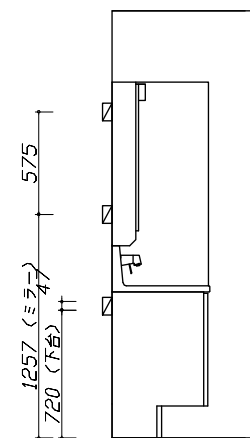
- 1)以下の工事・部材は別途ご用意ください。
 - ・周囲躯体、仕上げ、取付用下地工事
 - ・壁面開口
 - ・給排水配管、電気配線、接続工事
- 2)本体の取付以外の関連工事は法的有資格者による工事が必要になります。
 - ・大工工事、電気工事、管工事、建具工事等
- 3)洗面パネルを設置する壁面下地はプラスターボード仕上げをお願いします。
- 4)床、壁面がコンクリート・タイルの場合は固定用ネジ径に適合した市販のプラグを使用してください。



固定下地位置



固定下地位置



固定下地位置

Takara standard

タカラスタンダード株式会社

現場名称： 支社_米沢SR SU8様邸

現場番号： C6354621

米沢ショールーム

ホーロー洗面化粧台

F A M I L E ファミリー

プラン番号： 1319F-2509-0097T

担当営業：

下地図 1

縮 尺： 1 / 30

作成日： 2025年9月19日

担当アドバイザー： SU8

縮尺：A3サイズ等倍

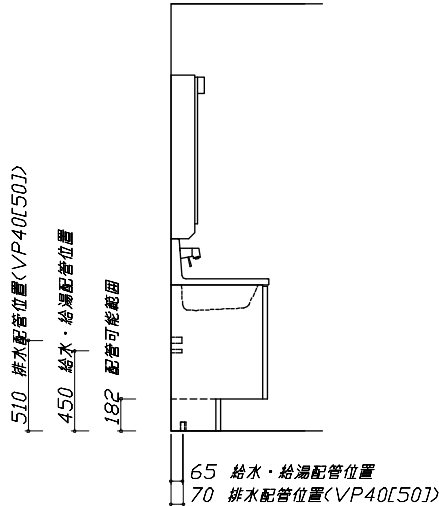
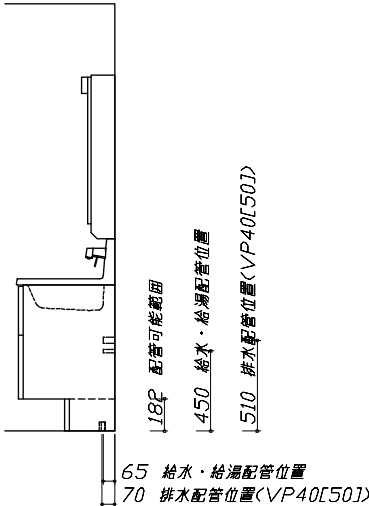
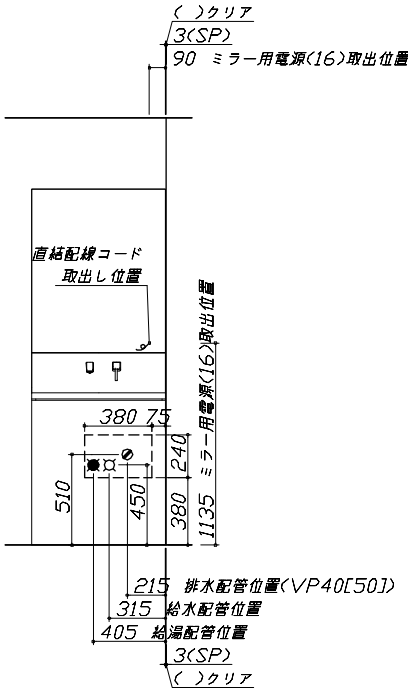
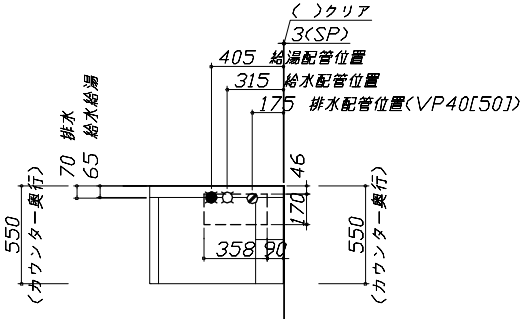
■必ずご確認ください。

- ・天井高さとの製品の総高さを十分にご確認ください。
 - ・《 》内寸法は参考寸法です。
- 設備図の見方、表示記号について
- ・寸法は洗面パネル厚みとクリア寸法を含んでいません。
 - ・SP：洗面パネル
- その他
- ・壁排水に使用するPトラップは別売り部品になります。

■設備記号

記号	記号の意味	記号	記号の意味
○	給水位置	⊖	コンセント位置
●	給湯位置	⊖ET	アースミナル付コンセント位置
⊙	排水位置	ㄱ	電源取出位置

[- - -]：点検口



■必ずお読みください

- 以下の工事・部材は別途ご用意ください。
 - ・周囲躯体、仕上げ、取付用下地工事
 - ・壁面開口
 - ・給排水配管、電気配線、接続工事
- 本体の取付以外の関連工事は法的有資格者による工事が必要になります。
 - ・大工工事、電気工事、管工事、建具工事等
- ミラー用電源コンセントはミラーキャビネットの裏側に設置しないようお願いします。
(トラッキング現象の原因になります。)
- 直結配線工事をされる屋内配線コードはVVFケーブルφ1.6または2.0単線が適合します。

■機器類電源詳細

1	ミラー用電源(16)	15A-100V コード必要長さ300mm 長さ1600mm電源コードが付属	ㄱ
---	------------	---	---

<div>水栓参考図</div> <div><FSL140KATK*> <FSL140KATTK*> <FSL140KTK*> <FSL140KTTK*></div> <div></div> <div>ホース長さ L=1250</div>			
<div>ミラーキャビネット 詳細図</div> <div><SIM-075M3AH*></div> <div>電気工事</div> <div>ミラー固定位置：5箇所</div> <div></div> <div>消費電力：1305W</div>			
<div>Takara standard</div> <div>タカラスタンダード株式会社</div>	<div>現場名称： 支社_米沢SR SU8様邸</div> <div>現場番号： C6354621</div> <div>米沢ショールーム</div>	<div>ホーロー洗面化粧台 FAMILIE ファミリーユ</div> <div>プラン番号： 1319F-2509-0097T</div> <div>担当営業：</div>	<div>詳細図 1</div> <div>縮尺： FREE</div> <div>作成日： 2025年9月19日</div> <div>担当アドバイザー： SU8</div>