

オフエリア カップボード ホーロー底板対応表





家電オープンタイプ	家電開き戸タイプ	家電ワゴンタイプ	家電スライドタイプ	トール開き戸タイプ	トール3段引出タイプ	フル引戸タイプ
						
家電収納部 木製底板	家電収納部 木製底板	家電収納部 木製底板	家電収納部 木製底板			
オープン部	開き戸底部 ホーロー底板対応可 ※開き戸内部の棚板には 対応していません	ワゴン底部	スライド底部 ホーロー底板対応可			
カウンターオープンタイプ	カウンター開き戸タイプ	カウンター3段引出タイプ	カウンター4段引出タイプ	①最上部開き戸底部 木製底板	最上部開き戸底部 木製底板	全段棚板
				②中段開き戸底部 木製底板	中段開き戸底部 木製底板	木製底板 ホーロー底板非対応
1段引出底部 ホーロー底板対応可	1段引出底部 + 開き戸底部 ホーロー底板対応可 ※開き戸内部の棚板には 対応していません	3段引出底部 ホーロー底板対応可	4段引出底部 ホーロー底板対応可	下段1段引出底部 + 下段開き戸底部 ホーロー底板対応可 ※開き戸内部の棚板には 対応していません	下段3段引出底部 ホーロー底板対応可	
オープン部						

※天板部分は人造大理石のみの対応となります。



※家電収納赤線部はホーローです。

※表中の数値は、引出しの有効内寸法です。
 ※表中の数値は設計値であり、製造個体差および現場での扉調整、またはホーロー底板の有無により多少の増減が生じます。
 ※開き扉・引き戸内部の収納は、棚板を全てはずした場合の有効スペースを示します。

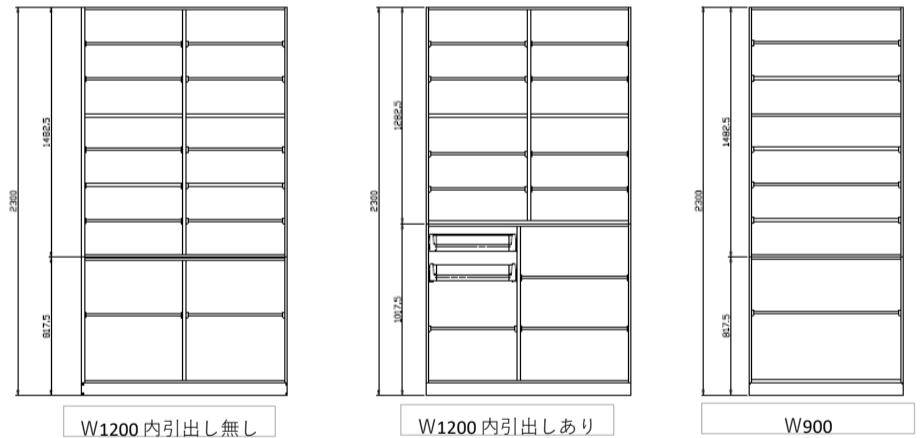
(単位:mm)

キャビネット種類			ベーシック仕様/ ソフトクローズ仕様 (簡易ソフトクローズ)			ソフトクローズ仕様				
			耐荷重 (Kg)	間口			耐荷重 (Kg)	間口		
				900	750	600		900	750	600
トールユニット(上部) 	①	横幅	870	720	570	間口	870	720	570	
		奥行き	間口 10cm あたり 2kg 棚板:325 底板:397			間口	棚板:325 底板:397			
		高さ	470			470				
	②	横幅	870	720	570	間口	870	720	570	
		奥行き	間口 10cm あたり 2kg 棚板:325 底板:397			間口	棚板:325 底板:397			
		高さ	952			952				
トールユニット(引戸仕様)(上部) 	①	横幅	870							
		奥行き	間口 10cm あたり 2kg 棚板:325 横仕切: 底板:373							
		高さ	1450							
トールユニット(下部) 1段引出し+観音開き扉 	①	横幅	838	688	538	15kg	793	643	493	
		奥行き	15kg				376			
		高さ	162				161			
	②	横幅	870	720	570	間口	870	720	570	
		奥行き	間口 10cm あたり 2kg 棚板:325 底板:400			間口	棚板:325 底板:400			
		高さ	479			479				
トールユニット(下部) 3段引出し 	①	横幅	838	688	538	15kg	793	643	493	
		奥行き	15kg				376			
		高さ	154				153			
	②	横幅	838	688	538	15kg	793	643	493	
		奥行き	15kg				376			
		高さ	154				154			
③	横幅	838	688	538	15kg	793	643	493		
	奥行き	15kg				376				
	高さ	274				274				

(単位:mm)

キャビネット種類			耐荷重 (Kg)	内引出し:ソフトクローズ仕様			
				間口			
				1200	900	750	600
フル引き戸(トールユニット) (幅120cm・内引出しあり) 	① (上台)	横幅	間口 575×2				
		奥行き	間口 10cm あたり 2kg 棚板:325 横仕切:343				
		高さ	617×2				
	② (下台)	横幅	間口 635				
		奥行き	間口 10cm あたり 2kg 棚板:325 底板:359				
		高さ	912				
	③ (内引出し)	横幅	440				
		奥行き	15				
		高さ	上段:122 下段:157				
フル引き戸(トールユニット) (幅120cm・内引出しなし) 	① (上台)	横幅	575×2	870			
		奥行き	間口 10cm あたり 2kg 棚板:325 横仕切:343				
		高さ	上部:617 下部:817				
	② (下台)	横幅	575×2	870			
		奥行き	間口 10cm あたり 2kg 棚板:325 底板:359				
		高さ	912				

▼フル引き戸 上台と下台の分割位置のイメージ(下記画像の寸法は外寸)



OFELIA

オフエリア

周辺収納・内寸法

資料更新日: 2022年2月2日

※表中の数値は、引出しの有効内寸法です。

※表中の数値は設計値であり、製造個体差および現場での扉調整、またはホーロー底板の有無により多少の増減が生じます。

※開き扉・引き戸内部の収納は、棚板を全てはずした場合の有効スペースを示します。

(単位:mm)

(単位:mm)

キャビネット種類		耐荷重 (Kg)	ベーシック仕様/ ソフトクローズL仕様 (簡易ソフトクローズ)			ソフトクローズ仕様			
			間口			間口			
			900	750	600	900	750	600	
<p>家電収納ユニット/ スライドタイプ (高さ85cm)</p>	①	横幅	864	714	564	15	左記ベーシック仕様 と同様		
		奥行き	380						
		高さ	323						
	②	横幅	864	714	564	15	793	643	493
		奥行き	383				376		
		高さ	257				257		
<p>家電収納ユニット/ 扉タイプ (高さ104cm)</p>	①	横幅	864	714	564	15			
		奥行き	380						
		高さ	324						
	②	横幅	870	720	570	15			
		奥行き	400						
		高さ	475						
<p>家電収納ユニット/ スライドタイプ (高さ104cm)</p>	①	横幅	864	714	564	15	左記ベーシック仕様 と同様		
		奥行き	380						
		高さ	324						
	②	横幅	864	714	564	15	793	643	493
		奥行き	383				376		
		高さ	446				446		
<p>家電収納ユニット/ オープンタイプ (高さ104cm)</p>	①	横幅	864	714	564	15			
		奥行き	380						
		高さ	324						
	②	横幅	870	720	570	-			
		奥行き	400						
		高さ	608						

ダストワゴン		耐荷重 (Kg)	ワゴン収納		
			間口		
			900	750	600
	①	横幅	805	655	505
		奥行き	338		
		高さ	511		
	②	ダストボックス 収納個数	3	3	2

水まわりって、大切だから
Takara standard

OFELIA

オフエリア




周辺収納・内寸法

資料更新日: 2022年2月2日

※表中の数値は、引出しの有効内寸法です。
 ※表中の数値は設計値であり、製造個体差および現場での扉調整、またはホーロー底板の有無により多少の増減が生じます。
 ※開き扉・引き戸内部の収納は、棚板を全てはずした場合の有効スペースを示します。

(単位:mm)

キャビネット種類			ベーシック仕様/ ソフトクローズ仕様 (簡易ソフトクローズ)			ソフトクローズ仕様				
			耐荷重 (Kg)	間口			耐荷重 (Kg)	間口		
				900	750	600		900	750	600
1段引出し+観音開き扉 (高さ85cm) 	①	横幅	838	688	538	15	793	643	493	
		奥行	383				376			
		高さ	141				140			
	②	間口	870	720	570	間口 10cm あたり 2kg	870	720	570	
		耐荷重	棚板: 325 底板: 400				棚板: 325 底板: 400			
		高さ	479				479			
3段引出しタイプ (高さ85cm) 	①	横幅	838	688	538	15	793	643	493	
		奥行	383				376			
		高さ	141				140			
	②	間口	838	688	538	15	793	643	493	
		耐荷重	棚板: 325 底板: 400				棚板: 325 底板: 400			
		高さ	154				154			
	③	間口	838	688	538	15	793	643	493	
		耐荷重	棚板: 325 底板: 400				棚板: 325 底板: 400			
		高さ	274				274			
オープンタイプ (高さ85cm) 	①	横幅	838	688	538	15	793	643	493	
		奥行	383				376			
		高さ	141				140			
	②	間口	870	720	570	-	870	720	570	
		耐荷重	400				400			
		高さ	616				616			

キャビネット種類			ベーシック仕様/ ソフトクローズ仕様 (簡易ソフトクローズ)			ソフトクローズ仕様				
			耐荷重 (Kg)	間口			耐荷重 (Kg)	間口		
				900	750	600		900	750	600
1段引出し+観音開き扉 (高さ104cm) 	①	横幅	838	688	538	15	793	643	493	
		奥行	383				376			
		高さ	141				140			
	②	間口	870	720	570	間口 10cm あたり 2kg	870	720	570	
		耐荷重	400				400			
		高さ	669				669			
4段引出しタイプ (高さ104cm) 	①	横幅	838	688	538	15	793	643	493	
		奥行	383				376			
		高さ	143				141			
	②	間口	838	688	538	15	793	643	493	
		耐荷重	棚板: 325 底板: 400				棚板: 325 底板: 400			
		高さ	154				154			
	③	間口	838	688	538	15	793	643	493	
		耐荷重	棚板: 325 底板: 400				棚板: 325 底板: 400			
		高さ	154				154			
④	間口	838	688	538	15	793	643	493		
	耐荷重	棚板: 325 底板: 400				棚板: 325 底板: 400				
	高さ	274				274				
オープンタイプ (高さ104cm) 	①	横幅	838	688	538	15	793	643	493	
		奥行	383				376			
		高さ	141				140			
	②	間口	870	720	570	-	870	720	570	
		耐荷重	400				400			
		高さ	806				806			

水まわりって、大切だから
Takara standard